

BAB IV

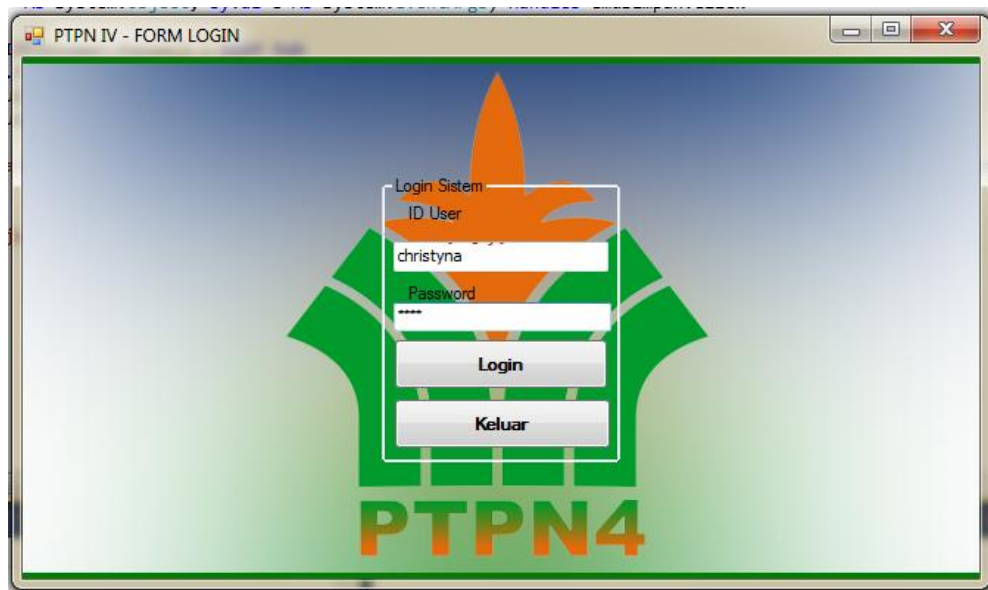
HASIL DAN UJI COBA

IV.1 Hasil

Berikut adalah tampilan hasil dari Pengolahan Beban Angkut Barang Dengan FOB Destination Point dalam Sistem Informasi Penjualan CPO pada PTPN IV Medan.

IV.1.1 Form Menu Login

Form login ini merupakan halaman untuk dapat masuk ke sistem dan mengoperasikannya.



Gambar IV.1 Tampilan Form Login

IV.1.2. Tampilan Menu Utama

Tampilan ini merupakan tampilan awal pada saat aplikasi dijalankan dan merupakan suatu tampilan untuk menampilkan menu-menu lainnya yang ada didalam aplikasi ini. Tampilan Menu Utama dapat dilihat pada gambar IV.2.

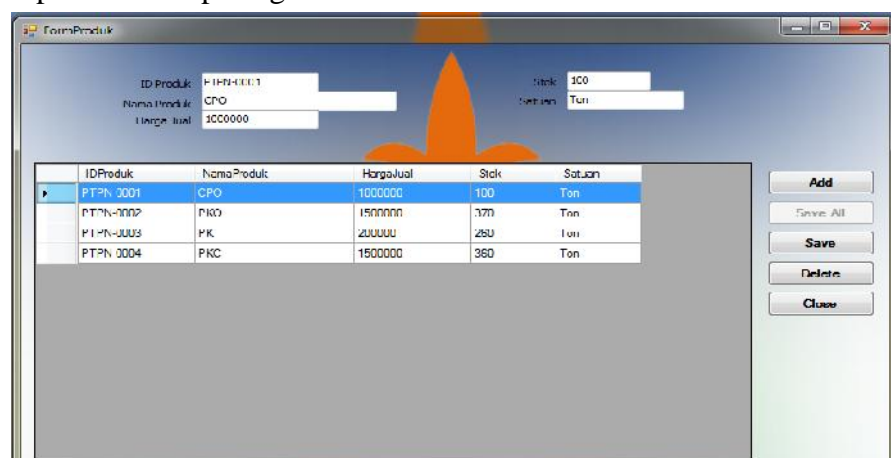


Gambar IV.2. Tampilan Menu Utama

IV.1.3. Tampilan Form Produk

Tampilan form Produk ini bertujuan untuk menginput data barang.

Seperti terlihat pada gambar IV.3 berikut:

The image shows a screenshot of a software application window titled 'FormProduk'. The window contains a data entry form with the following fields: ID Produk (value: P1PN-0001), Nama Produk (value: CPO), Harga Jual (value: 1000000), Stock (value: 100), and Satuan (value: Ton). Below the form is a table with the following data:

| IDProduk | NamaProduk | HargaJual | Stock | Satuan |
|-----------|------------|-----------|-------|--------|
| PTPN-0001 | CPO | 1000000 | 100 | Ton |
| PTPN-0002 | PKO | 1500000 | 370 | Ton |
| PTPN-0003 | PK | 200000 | 250 | Ton |
| PTPN-0004 | PKC | 1500000 | 360 | Ton |

On the right side of the window, there are four buttons: 'Add', 'Save All', 'Save', and 'Delete'. At the bottom right, there is a 'Close' button.

Gambar IV.3 Tampilan Form Produk

IV.1.4. Tampilan Form Customer

Tampilan form customer ini bertujuan untuk menginput data customer. .

Seperti terlihat pada gambar IV.4 berikut:

| ID Customer | Nama Customer | Alamat | Contact | NPWP |
|-------------|------------------------------|---------------|-------------|-----------------|
| CSTR-0001 | PT. Muem Mae | KIM II Mabar | 061-6652678 | 112-2566-3-0... |
| CSTR-0002 | PT. Sinar Alam Pemai | Putih Haju | 061-6941152 | 102-4565-4-50 |
| CSTR-0003 | PT. Nagaras Palm Oil Lestari | Iskandar Muda | 061-6871818 | 104-5-7885-4... |
| CSTR-0004 | PT. Pacific Palmino | KIM II Mabar | 061-7824931 | 142-7-3512-8... |
| CSTR-0005 | P. Smart. Inc | M H Thamrn | 061-7771185 | 130-1-4-75-9 |

Gambar IV.4 Tampilan Form Customer

IV.1.5. Tampilan Form Penjualan

Tampilan form penjualan ini bertujuan untuk menginput dan mengelola data penjualan. Seperti terlihat pada gambar IV.5 berikut:

| No Faktur | ID Produk | Nama Produk | Harga Unit | QTY | Sub Total |
|----------------|-----------|-------------|------------|-----|-----------|
| 201508-PN00001 | PTPN0002 | PTPN | 500000 | 20 | 50000000 |

Gambar IV.5 Tampilan Form Penjualan

IV.1.6. Tampilan Form Pengiriman

Tampilan form pengiriman ini bertujuan untuk menampilkan dan mengelola data pengiriman . Seperti terlihat pada gambar IV.6 berikut:

| No Pengiriman | Tgl Kirim | Bln Kirim | Thn Kirim | No Faktur | Ongkos Kirim |
|----------------|-----------|-----------|-----------|----------------|--------------|
| 201509-PG00001 | 6 | Juni | 2015 | 201509-PN00001 | 300000 |
| 201509-PG00002 | 9 | Juni | 2015 | 201509-PN00002 | 500000 |
| 201509-PG00003 | 12 | Juni | 2015 | 201509-PN00003 | 200000 |
| 201509-PG00004 | 15 | Juni | 2015 | 201509-PN00004 | 400000 |
| 201509-PG00005 | 16 | Juni | 2015 | 201509-PN00005 | 600000 |

Gambar IV.6 Tampilan Form Pengiriman

IV.1.7. Laporan Produk

Laporan produk ini bertujuan untuk menampilkan seluruh data produk yang ada. Seperti terlihat pada gambar IV.7 berikut:

| ID Produk | Nama Produk | Harga Jual | Stok | Satuan |
|-----------|-------------|--------------|------|--------|
| PTPN-0001 | CPO | 1,000,000.00 | 100 | Ton |
| PTPN-0002 | PKO | 1,500,000.00 | 370 | Ton |
| PTPN-0003 | PK | 200,000.00 | 280 | Ton |
| PTPN-0004 | PKC | 1,500,000.00 | 300 | Ton |

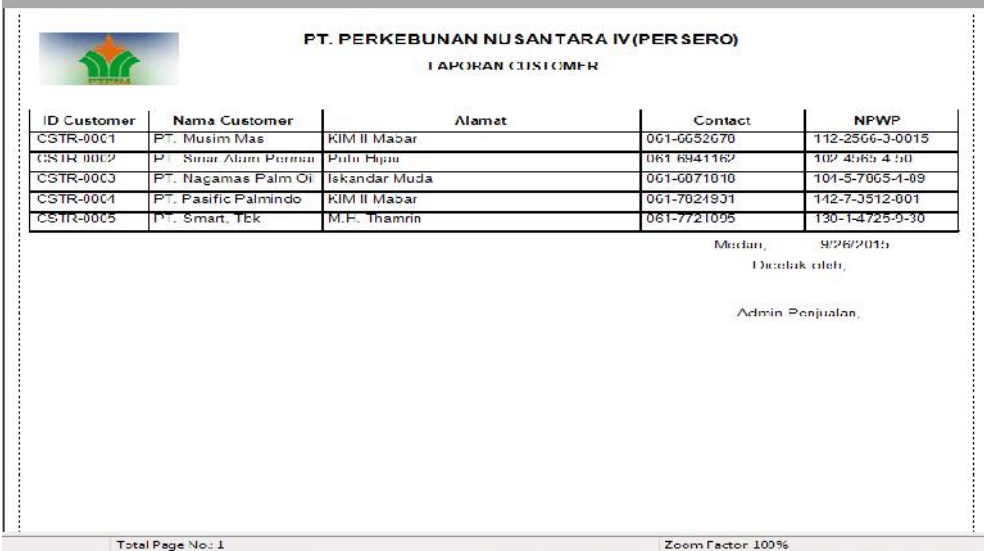
Madan, 9/26/2015
Dicetak oleh,
Admin Pengguna.

Total Page No.: 1 Zoom Factor: 100%

Gambar IV.7 Laporan Produk

IV.1.8. Laporan Customer

Laporan Customer ini bertujuan untuk menampilkan semua data Customer yang ada. Seperti terlihat pada gambar IV.8 berikut:



| ID Customer | Nama Customer | Alamat | Contact | NPWP |
|-------------|-----------------------|---------------|-------------|-----------------|
| CSTR-00C1 | PT. Musim Mas | KIM II Mabar | 061-6652670 | 112-2566-3-0015 |
| CSTR-00C2 | PT. Sinar Alam Permai | Pulu Hiju | 061-6941162 | 107-4965-4-00 |
| CSTR-00C3 | PT. Nagamas Palm Oil | Iskandar Muda | 061-6071010 | 101-5-7065-1-09 |
| CSTR-00C4 | PT. Pasific Palmindo | KIM II Mabar | 061-7021931 | 112-7-3512-001 |
| CSTR-00C5 | PT. Smart, Tek | M.F. Thamrin | 061-7721095 | 130-1-4725-9-30 |

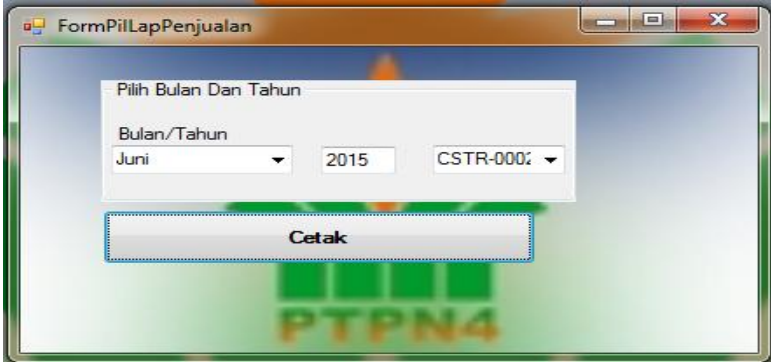
Medan, 9/26/2015
 Dicetak oleh,
 Admin Penjualan.

Total Page No.: 1 Zoom Factor: 100%

Gambar IV.8 Laporan Customer

IV.1.9. Laporan Penjualan

Laporan Penjualan ini terhubung dengan form pilihan laporan penjualan yang bertujuan untuk menampilkan semua pilihan penjualan berdasarkan bulan, tahun, dan ID Customer yang ingin di cetak, Maka hal pertama kita harus memilihnya terlebih dahulu. Seperti terlihat pada gambar IV.9. berikut:



FormPiliLapPenjualan

Pilih Bulan Dan Tahun

Bulan/Tahun
 Juni 2015 CSTR-000:

Cetak

Gambar IV.9 Form Pilihan Laporan Penjualan

Dan setelah menekan tombol cetak maka laporan penjualan akan tercetak seperti terlihat pada gambar dibawah IV.10

| PT. PERKEBUNANNUSANTARAN (PERSERO) | | | | | |
|------------------------------------|-----|-------------|-----------------------|---------------|----------------|
| LAPORAN PENJUALAN | | | | | |
| Bln Penjualan | | Juni | 2015 | | |
| No Faktur | Tgl | ID Customer | Nama Customer | Total | Ket Pengiriman |
| 201509-PN00001 | 4 | CSTR-0002 | PT. Sinar Alam Permai | 30.000.000,00 | Kirim |
| 201510-PN00010 | 25 | CSTR-0002 | PT. Sinar Alam Permai | 30.000.000,00 | Proses |

Medar, 28/10/2015

Diketahui oleh, Dicetak oleh,

Direksi, Admin Penjualan,

Gambar IV.10 Laporan Penjualan

IV.1.10. Laporan Pengiriman

Laporan Pengiriman ini terhubung dengan form pilihan laporan pengiriman yang bertujuan untuk menampilkan semua pilihan pengiriman produk yang berdasarkan bulan dan tahun yang hendak ingin di cetak. Maka hal pertama yang kita lakukan memilihnya. Seperti terlihat pada gambar IV.11. berikut:

Gambar IV.11 Form Pilihan Laporan Pengiriman

Dan setelah menekan tombol cetak maka laporan pengiriman akan tercetak seperti terlihat pada gambar dibawah IV.12

| PT. PERKEBUNAN NUSANTARA IV(PERSERO) | | | | | |
|--------------------------------------|-----------|----------|----------|-------------|--------------|
| LAPORAN PENGIRIMAN | | | | | |
| No Pengiriman | Tgl Kirim | BlnKirim | TnnKirim | No Faktur | Ongkos Kirim |
| 201509-PG00001 | 6 | Juni | 2015 | 201509-PN01 | 300.000.00 |
| 201509-PG00002 | 9 | Juni | 2015 | 201509-PN01 | 500.000.00 |
| 201509-PG00003 | 12 | Juni | 2015 | 201509-PN01 | 200.000.00 |
| 201509-PG00004 | 15 | Juni | 2015 | 201509-PN01 | 100.000.00 |
| 201509-PG00005 | 16 | Juni | 2015 | 201509-PN01 | 600.000.00 |

Diketahui oleh,
 Direksi,

Melalui,
 Dicetak oleh,
 Admin Penjualan,

Total Page No.: 1
 Zoom Factor: 100%

Gambar IV.12 Laporan Pengiriman

IV.1.11. Laporan Jurnal

Laporan Jurnal ini terhubung dengan form pilihan jurnal yang bertujuan untuk menampilkan semua data jurnal berdasarkan bulan dan tahun yang hendak ingin di cetak, maka hal pertama yang dilakukan memilihnya. Seperti terlihat pada gambar IV.13. berikut:

Gambar IV.13 Laporan Pilihan Jurnal

Dan setelah menekan tombol cetak maka laporan jurnal akan tercetak seperti terlihat pada gambar dibawah IV.14

| PT. PERKEBUNAN NUSANTARA IV (PERSERO) | | | | |
|---------------------------------------|-------------------------|----------------|----------------|----------------|
| JURNAL UMUM | | | | |
| Bulan Posting Juli 2015 | | | | |
| Tgl | Keterangan | No Ref | Debet | Kredit |
| 16 | Reban Pengiriman Barang | 201510-PC00007 | 500.000,00 | 0,00 |
| 16 | Kas | 201510-PG00007 | 0,00 | 500.000,00 |
| 16 | Kas | 201510-PN00006 | 120.000.000,00 | 0,00 |
| 16 | Pendapatan | 201510-PN00006 | 0,00 | 120.000.000,00 |
| 10 | Ueban Pengiriman Barang | 201510-PG00008 | 500.000,00 | 0,00 |
| 18 | Kas | 201510-PG00008 | 0,00 | 500.000,00 |
| 9 | Kas | 201510-PN00007 | 90.000.000,00 | 0,00 |
| 9 | Pendapatan | 201510-PN00007 | 0,00 | 90.000.000,00 |
| 11 | Reban Pengiriman Barang | 201510-PC00009 | 600.000,00 | 0,00 |
| 11 | Kas | 201510-PG00009 | 0,00 | 600.000,00 |
| 6 | Kas | 201510-PN00008 | 20.000.000,00 | 0,00 |
| 6 | Pendapatan | 201510-PN00008 | 0,00 | 20.000.000,00 |
| 8 | Reban Pengiriman Barang | 201510-PG00010 | 700.000,00 | 0,00 |
| 8 | Kas | 201510-PC00010 | 0,00 | 700.000,00 |
| | | | 232.300.000,00 | 232.300.000,00 |

Medan, 28/10/2015

Diketahui oleh, Dicetak oleh,

Direksi, Admin Penjualan,

Gambar IV.14. Laporan Jurnal

IV.2 Uji Coba Hasil

Uji coba terhadap sistem bertujuan untuk memastikan bahwa sistem sudah berada pada kondisi siap pakai. Instrumen yang digunakan untuk melakukan pengujian ini yaitu dengan menggunakan :

1. Satu unit laptop atau PC dengan spesifikasi sebagai berikut :
 - a. *Processor* core i3
 - b. *Memory* 2 GB
 - c. *Hardisk* 500 GB
2. Perangkat lunak dengan spesifikasi sebagai berikut :
 - a. *Visual Basic* 2010
 - b. *MySQL Server*

IV.2.1. Skenario Pengujian

Uji coba terhadap sistem bertujuan untuk memastikan bahwa sistem sudah berada pada kondisi siap pakai. Instrument yang di gunakan untuk melakukan pengujian ini yaitu dengan menggunakan :

Tabel IV.1 Hasil Pengujian Black Box

| No | Fungsi | Output | Hasil |
|----|-----------------------|--------------------------|--------|
| 1. | Pencatatan Produk | Data Produk tercatat | Sesuai |
| 2. | Pencatatan Customer | Data Customer tercatat | Sesuai |
| 3. | Pencatatan Penjualan | Data Penjualan tercatat | Sesuai |
| 4. | Pencatatan Pengiriman | Data Pengiriman tercatat | Sesuai |

Tabel IV.2 Pengujian Sistem Login Admin

| Kasus hasil uji (Data normal) | | | | |
|--------------------------------------|---|--|-------------------------------------|----------------------------|
| No | Data masukkan | Yang diharapkan | Pengamatan | Kesimpulan |
| 1. | Username:admin Password:admin Klik tombol login | Form menampilkan masuk untuk bagian admin, sebagai halaman pusat data sistem akuntansi | Dapat masuk ke tampilan utama Admin | [✓] diterima [] ditolak |
| Kasus hasil uji (Data salah) | | | | |
| No | Data masukkan | Yang diharapkan | Pengamatan | Kesimpulan |
| 1. | Username: tidak sesuai Password: tidak sesuai Klik tombol login | Tidak dapat login dan masuk kehalaman admin dan pesan login tidak berhasil | Pindah ke halaman admin | [✓] diterima [] ditolak |

Tabel IV.3 Pengujian Sistem Data Produk

| Kasus hasil uji (Data normal) | | | | |
|--------------------------------------|---------------|--|--|----------------------------|
| No | Data masukkan | Yang diharapkan | Pengamatan | Kesimpulan |
| 1 | Tambah data | Data Produk yang akan dimasukkan ke dalam database, klik simpan maka Data masuk pada server database | Data Produk yang akan dimasukkan ke dalam database, klik simpan maka Data masuk pada | [✓] diterima [] ditolak |

| | | | | |
|-------------------------------------|---|---|--|-----------------------------|
| | | | server database | |
| 2 | Ubah data | Data Produk yang akan diubah di dalam database, klik simpan maka Data pada server Database akan berubah | Data Produk yang akan dirubah di dalam database, klik simpan maka Data pada server Database akan berubah | [✓] diterima [] ditolak |
| 3 | Hapus data | Data Produk yang akan hapus dari dalam database, klik hapus, maka Data pada server Database akan terhapus | Data Produk yang akan terhapus dari dalam database, klik hapus, maka Data pada server Database akan terhapus | [✓] diterima [] ditolak |
| 4 | Keluar | Close untuk mengeluarkan form dan kembali kehalaman Menu Utama | Jika menekan button close maka secara otomatis dapat menutupnya | [✓] diterima [] ditolak |
| Kasus hasil uji (Data salah) | | | | |
| No | Data masukkan | Yang diharapkan | Pengamatan | Kesimpulan |
| | Masukkan data tidak sesuai dengan type data | Ada pesan bahwa error | Muncul pesan error | [✓] diterima [] ditolak |

Tabel IV.4 Pengujian Sistem Data Customer

| | | | | |
|--------------------------------------|----------------------|--|--|-----------------------------|
| Kasus hasil uji (Data normal) | | | | |
| No | Data masukkan | Yang diharapkan | Pengamatan | Kesimpulan |
| 1 | Tambah data | Data Customer yang akan dimasukkan ke dalam database, klik tambah maka Data masuk pada server database | Data Customer yang akan dimasukkan ke dalam database, klik tambah maka Data masuk pada server database | [✓] diterima [] ditolak |
| 2 | Ubah data | Data Customer yang akan dirubah di dalam database, klik simpan maka Data pada server Database akan berubah | Data Customer yang akan dirubah di dalam database, klik simpan maka Data pada server | [✓] diterima [] ditolak |

| | | | | |
|---|------------|---|--|--|
| | | | Database akan berubah | |
| 3 | Hapus data | Data Customer yang akan hapus dari dalam database, klik hapus, maka Data pada server Database akan terhapus | Data Customer yang akan terhapus dari dalam database, klik hapus, maka Data pada server Database akan terhapus | <input checked="" type="checkbox"/> diterima <input type="checkbox"/> ditolak |
| 4 | Keluar | Close untuk mengeluarkan form dan kembali kehalaman Menu Utama | Jika menekan button close maka secara otomatis dapat menutupnya | <input checked="" type="checkbox"/> diterima <input type="checkbox"/> ditolak |

Kasus hasil uji (Data salah)

| No | Data masukkan | Yang diharapkan | Pengamatan | Kesimpulan |
|----|---|-----------------------|--------------------|--|
| | Masukkan data tidak sesuai dengan type data | Ada pesan bahwa error | Muncul pesan error | <input checked="" type="checkbox"/> diterima <input type="checkbox"/> ditolak |

Tabel IV.5 Pengujian Sistem Data Penjualan

Kasus hasil uji (Data normal)

| No | Data masukkan | Yang diharapkan | Pengamatan | Kesimpulan |
|----|---------------|---|---|--|
| 1 | Tambah data | Data Penjualan yang akan dimasukkan ke dalam database, klik tambah maka Data masuk pada server database | Data Penjualan yang akan dimasukkan ke dalam database, klik tambah maka Data masuk pada server database | <input checked="" type="checkbox"/> diterima <input type="checkbox"/> ditolak |
| 2 | Ubah data | Data Penjualan yang akan dirubah di dalam database, klik simpan maka Data pada server Database akan berubah | Data Penjualan yang akan dirubah di dalam database, klik simpan maka Data pada server Database akan berubah | <input checked="" type="checkbox"/> diterima <input type="checkbox"/> ditolak |
| 3 | Hapus data | Data Penjualan yang akan hapus dari dalam database, klik hapus, | Data Penjualan yang akan terhapus dari dalam | <input checked="" type="checkbox"/> diterima <input type="checkbox"/> ditolak |

| | | | | |
|-------------------------------------|---|---|--|--|
| | | maka Data pada server Database akan terhapus | database, klik hapus, maka Data pada server Database akan terhapus | |
| 4 | View | Dapat melihat hasil penjualan yang akan di kirim dan sedang di proses | Menampilkan seluruh data penjualan beserta jumlah secara otomatis | <input checked="" type="checkbox"/> diterima <input type="checkbox"/> ditolak |
| 5 | Cetak | Dapat mencetak faktur penjualan | Menampilkan hasil cetakan | <input checked="" type="checkbox"/> diterima <input type="checkbox"/> ditolak |
| 6 | Keluar | Close untuk mengeluarkan form dan kembali kehalaman Menu Utama | Jika menekan button close maka secara otomatis dapat menutupnya | <input checked="" type="checkbox"/> diterima <input type="checkbox"/> ditolak |
| Kasus hasil uji (Data salah) | | | | |
| No | Data masukkan | Yang diharapkan | Pengamatan | Kesimpulan |
| | Masukkan data tidak sesuai dengan type data | Ada pesan bahwa error | Muncul pesan error | <input checked="" type="checkbox"/> diterima <input type="checkbox"/> ditolak |

Tabel IV.6 Pengujian Sistem Data Pengiriman

| | | | | |
|--------------------------------------|----------------------|--|--|--|
| Kasus hasil uji (Data normal) | | | | |
| No | Data masukkan | Yang diharapkan | Pengamatan | Kesimpulan |
| 1 | Tambah data | Data Pengiriman yang akan dimasukkan ke dalam database, klik tambah maka Data masuk pada server database | Data Pengiriman yang akan dimasukkan ke dalam database, klik tambah maka Data masuk pada server database | <input checked="" type="checkbox"/> diterima <input type="checkbox"/> ditolak |
| 2 | Ubah data | Data Pengiriman yang akan dirubah di dalam database, klik simpan maka Data pada server Database akan berubah | Data Pengiriman yang akan dirubah di dalam database, klik simpan maka Data pada server Database akan berubah | <input checked="" type="checkbox"/> diterima <input type="checkbox"/> ditolak |

| | | | | |
|-------------------------------------|---|---|---|--|
| 3 | Hapus data | Data Pengiriman yang akan hapus dari dalam database, klik hapus, maka Data pada server Database akan terhapus | Data Pengiriman yang akan terhapus dari dalam database, klik hapus, maka Data pada server Database terhapus | <input checked="" type="checkbox"/> diterima <input type="checkbox"/> ditolak |
| 4 | View | Dapat melihat hasil penjualan yang akan di kirim dan sedang di proses | Menampilkan seluruh data penjualan beserta jumlah secara otomatis | <input checked="" type="checkbox"/> diterima <input type="checkbox"/> ditolak |
| 5 | Keluar | Close untuk mengeluarkan form dan kembali kehalaman Menu Utama | Jika menekan button close maka secara otomatis dapat menutupnya | <input checked="" type="checkbox"/> diterima <input type="checkbox"/> ditolak |
| Kasus hasil uji (Data salah) | | | | |
| No | Data masukkan | Yang diharapkan | Pengamatan | Kesimpulan |
| | Masukkan data tidak sesuai dengan type data | Ada pesan bahwa error | Muncul pesan error | <input checked="" type="checkbox"/> diterima <input type="checkbox"/> ditolak |

Tabel IV.7 Pengujian Sistem laporan

| | | | | |
|--------------------------------------|--|--|---|--|
| Kasus hasil uji (Data normal) | | | | |
| No | Data masukkan | Yang diharapkan | Pengamatan | Kesimpulan |
| 1 | Pilih laporan Produk | Tampil laporan Produk | Data Produk ditampilkan pada laporan Produk | <input checked="" type="checkbox"/> diterima <input type="checkbox"/> ditolak |
| 2 | Pilih laporan Customer | Tampil laporan Customer | Data Customer ditampilkan pada laporan Customer | <input checked="" type="checkbox"/> diterima <input type="checkbox"/> ditolak |
| 3 | Pilih laporan Penjualan Dan masukkan bulan dan tahun penjualan | Tampil laporan Penjualan Berdasarkan bulan dan tahun | Data penjualan ditampilkan pada laporan penjualan untuk bulan dan tahun yang ditentukan | <input checked="" type="checkbox"/> diterima <input type="checkbox"/> ditolak |

| | | | | |
|---|--|---|---|--|
| 4 | Pilih laporan Pengiriman Dan masukkan bulan dan tahun Pengiriman | Tampil laporan Pengiriman Berdasarkan bulan dan tahun | Data Pengiriman ditampilkan pada laporan Pengiriman untuk bulan dan tahun yang ditentukan | <input checked="" type="checkbox"/> diterima <input type="checkbox"/> ditolak |
| 5 | Pilih laporan Jurnal Dan masukkan bulan dan tahun Pengiriman | Tampil laporan Jurnal Berdasarkan bulan dan tahun | Data Jurnal ditampilkan pada laporan Jurnal untuk bulan dan tahun yang ditentukan | <input checked="" type="checkbox"/> diterima <input type="checkbox"/> ditolak |

IV.2.2. Hasil Pengujian

Setelah melakukan uji coba terhadap sistem, maka dapat di simpulkan hasil yang di dapat yaitu:

1. Performance menjadi lebih baik.
2. Sistem memberikan informasi yang lebih akurat.
3. Sistem dapat menyediakan informasi lebih cepat dan tepat.
4. Hanya membutuhkan waktu beberapa detik dalam pembuatan laporan pejualan, laporan beban angkut dan jurnal umum.
5. Antarmuka yang sederhana dapat mempermudah penggunaan dalam mempelajari sistem ini.
6. Keamanan sistem cukup terjamin dan resiko peretasan dengan yang biasa di lakukan peretas.

IV.2.3 Kelebihan Sistem

Adapun kesimpulan penulis mengenai kelebihan dari sistem yang diusulkan adalah sebagai berikut :

1. Sistem sudah mampu menyimpan, mengubah dan menghapus serta menampilkan data.
2. Pada tahap proses penginputan data dan transaksi dapat dilakukan dengan lebih cepat, tepat, akurat dan efisien serta data dapat tersimpan dengan teratur karena sudah ada sistem basis data (database) untuk menjaga keamanan dari data dan transaksi yang di masukan.
3. Sistem telah didukung dengan sistem basis data *modern* yang mampu menampung jumlah data dengan kapasitas yang sangat besar, sehingga perusahaan tidak perlu khawatir akan mengalami *over capacity* data.
4. Sistem mempunyai tampilan yang sangat mudah untuk digunakan dan mampu berinteraksi dengan *user*.
5. Sistem sudah mampu menampilkan laporan produk, laporan penjualan, laporan customer, laporan pengiriman, laporan jurnal yang dapat dicetak.

IV.2.4 Kekurangan Sistem

Adapun kesimpulan penulis mengenai kekurangan dari sistem yang diusulkan adalah:

1. Sistem hanya terbatas pada pengolahan data penjualan CPO yang menggunakan beban angkut barang dengan FOB Destination Point saja. Sehingga ketika sistem akan digunakan pada perusahaan yang mempunyai kegiatan yang lebih kompleks (besar), maka sistem tidak akan efektif maupun efisien.

2. Sistem belum mampu dijalankan pada jaringan *client server*, sehingga sistem yang dibangun tidak dapat dijalankan pada beberapa komputer/laptop. Jika sistem digunakan pada komputer/laptop lebih dari satu, maka akan menyebabkan data yang tersimpan pada *database* tidak akan sama pada komputer yang satu dengan komputer yang lainnya.
3. Pada sistem yang baru, penjualan hanya terbatas pada transaksi penjualan dan pengiriman. Sehingga ketika ada jenis penjualan dari yang lain, sehingga sistem tidak dapat memprosesnya.