

BAB IV

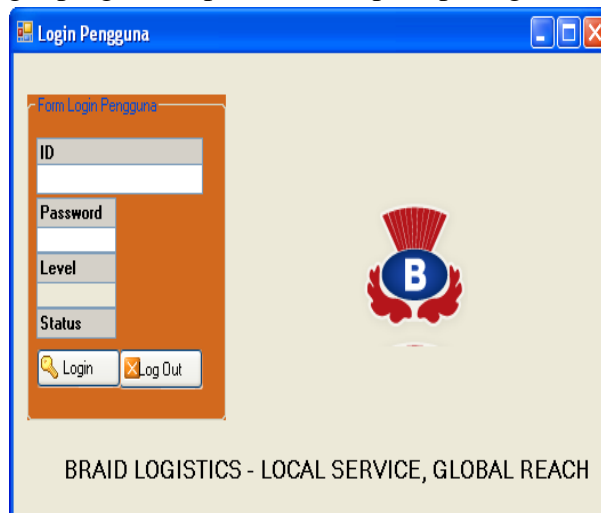
HASIL DAN PEMBAHASAN

IV.1. Tampilan Hasil

Berikut ini dijelaskan tentang tampilan hasil dari perancangan sistem akuntansi laporan keuangan pada PT. Braid Logistic yang dibangun.

1. Tampilan Form login.

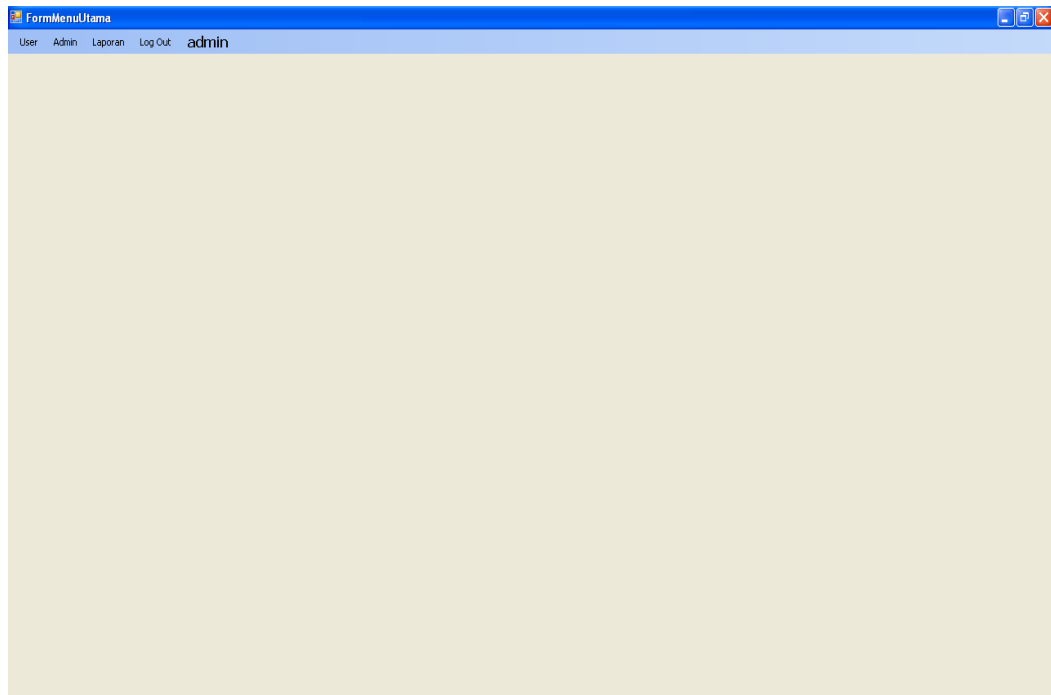
Tampilan form login merupakan form untuk memasukan ID User dan password agar program dapat dibuka seperti pada gambar IV.1. berikut :

The image shows a screenshot of a web application window titled "Login Pengguna". The window contains a login form with the following fields: "ID", "Password", "Level", and "Status". Below the form are two buttons: "Login" and "Log Out". To the right of the form is a logo featuring a blue circle with a white letter "B" inside, surrounded by red decorative elements. At the bottom of the window, the text "BRAID LOGISTICS - LOCAL SERVICE, GLOBAL REACH" is displayed.

Gambar IV.1. Tampilan Form Login

2. Form Menu Utama.

Form ini berfungsi untuk menampilkan menu user, menu admin, menu laporan, menu keluar, admin seperti terlihat pada gambar IV.2. berikut :



Gambar IV.2. Tampilan Form Menu Utama

3. Tampilan Form Entry Data Daftar Akun

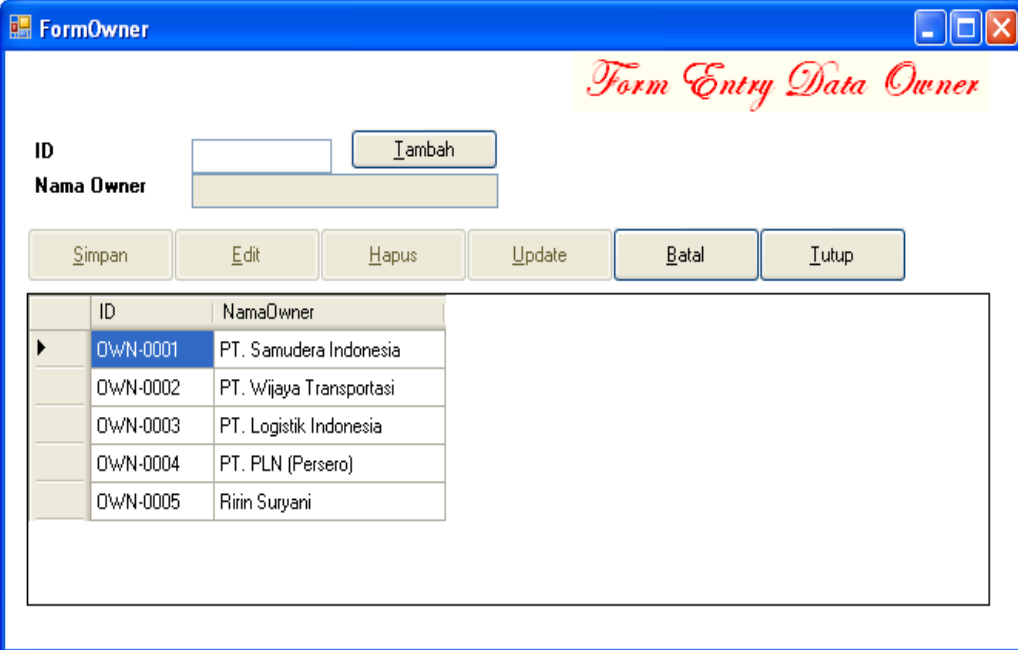
Form ini berfungsi menampilkan form untuk menginputkan data daftar akun yang akan mengetahui data daftar akun melalui field-field yang telah tersusun seperti pada gambar IV.3. berikut :

	KodeAkun	Keterangan	Katagori
▶	1.1.1	Kas	PENDAPATAN
	1.1.2	Piutang Dagang	PENDAPATAN
	1.1.3	Penjualan Barang	PENDAPATAN
	2.1.1	Pembayaran Gaji	BEBAN
	2.1.2	Pembayaran Rekening Listrik	BEBAN

Gambar IV.3. Tampilan Form Entry Data Daftar Akun

4. Tampilan Form Entry Data Owner

Pada form entry data owner ini berfungsi untuk menginputkan data owner yang terlihat pada gambar IV.4. berikut :



ID	NamaOwner
OWN-0001	PT. Samudera Indonesia
OWN-0002	PT. Wijaya Transportasi
OWN-0003	PT. Logistik Indonesia
OWN-0004	PT. PLN (Persero)
OWN-0005	Ririn Suryani

Gambar IV.4. Tampilan Form Entry Data Owner

5. Tampilan Form Entry Data Penerimaan Kas

Pada form entry data penerimaan kas ini berfungsi untuk menginputkan data penerimaan kas pada PT. Braid Logistic yang terlihat pada gambar IV.5. berikut :

Gambar IV.5. Tampilan Form Entry Data Penerimaan Kas

6. Tampilan Form Entry Data Pengeluaran Kas

Pada form entry data pengeluaran kas ini berfungsi untuk menginputkan data pengeluaran kas pada PT. Braid Logistic yang terlihat pada gambar IV.6. berikut :

Gambar IV.6. Tampilan Form Entry Data Pengeluaran Kas

Berikut ini tampilan hasil output yang penulis rancang :

1. Tampilan Laporan Daftar Akun

Tampilan laporan daftar akun berfungsi untuk menampilkan laporan daftar akun. Adapun tampilan laporan daftar akun dapat dilihat pada gambar IV.7.

dibawah ini :

Kode Akun	Keterangan	Kategori
1.1.1	Kas	PENDAPATAN
1.1.2	Piutang Dagang	PENDAPATAN
1.1.3	Penjualan Barang	PENDAPATAN
2.1.1	Pembayaran Gaji	BEBAN
2.1.2	Pembayaran Rekening Listrik	BEBAN

Medan, 02/11/2012

Diketahui Oleh
Pimpinan

Dicetak Oleh
Administrasi

() ()

Current Page No.: 1 Total Page No.: 1 Zoom Factor: 100%

Gambar IV.7. Tampilan Laporan Daftar Akun

2. Tampilan Laporan Owner

Tampilan laporan owner berfungsi untuk menampilkan laporan owner.

Adapun tampilan laporan owner dapat dilihat pada gambar IV.8. dibawah ini :

ID	NamaOwner
OWN-0001	PT.Samudera Indonesia
OWN-0002	PT.Wijaya Transportasi
OWN-0003	PT.Logistik Indonesia
OWN-0004	PT.PLN (Persero)
OWN-0005	Rinn Suryani
OWN-0006	PDAM TIRTANADI
OWN-0007	PT.TELKOM

Gambar IV.8. Tampilan Laporan Pelanggan

3. Tampilan Form Laporan Jurnal

Sebelum menampilkan laporan Jurnal Umum, Sebelum laporan ditampilkan, terlebih dahulu harus memilih kriteria yang akan ditampilkan seperti pada gambar IV.9. berikut :

Gambar IV.9. Tampilan Form Laporan Jurnal

Setelah katagori laporan diinputkan, maka akan muncul jurnal umum berdasarkan kriteria yang diinputkan seperti gambar di IV.10 bawah ini

Form Lap Jurnal

Man Report

PT. BRAID LOGISTIC
JURNAL UMUM

Bulan Januari 2013

Tanggal	Kode Akun	Keterangan	Ref	Debet	Kredit
1	1.1.3	Penjualan Barang	201210-0001	5.500.000,00	0,00
2	1.1.3	Penjualan Barang	201211-0002	0,00	1.500.000,00
1	2.1.2	Pembayaran Rekening Listrik	201210-0001	0,00	1.789.000,00
				5.500.000,00	3.289.000,00
					2.211.000,00
				5.500.000,00	5.500.000,00

02/11/2012

Current Page No.: 1 Total Page No.: 1 Zoom Factor: 100%

Gambar IV.10. Tampilan Jurnal Umum

4. Tampilan Form Pil Lap Laba Rugi

Sebelum menampilkan laporan laba rugi perusahaan, Sebelum laporan ditampilkan, terlebih dahulu harus memilih kriteria yang akan ditampilkan seperti pada gambar IV.11. berikut :

Laporan Laba Rugi

Bulan

Tahun

Gambar IV.11. Tampilan Form Laporan Laba Rugi

Setelah katagori laporan diinputkan, maka akan muncul laporan laba rugi perusahaan berdasarkan kriteria yang diinputkan seperti gambar di IV.12 bawah ini

PT. BRAID LOGISTIC		
LAPORAN LABA RUGI		
Bulan/Tahun : Januari 2013		
PENDAPATAN		
Penjualan Barang	2.400.000,00	0,00
Penjualan Barang	11.500.000,00	0,00
Penjualan Barang	3.500.000,00	0,00
Penjualan Barang	11.375.000,00	0,00
Penjualan Barang	9.350.000,00	0,00
Penjualan Barang	6.900.000,00	0,00
Kas	16.700.000,00	0,00
Penjualan Barang	4.700.000,00	0,00
	66.425.000,00	0,00
BEBAN		
Pembayaran Rekening Listrik	0,00	0,00
Pembayaran Gaji	0,00	2.000.000,00
Pembayaran Rekening Listrik	0,00	3.457.000,00
Pembayaran Rekening Listrik	0,00	1.200.000,00
	0,00	6.657.000,00
	66.425.000,00	6.657.000,00
		59.768.000,00

Gambar IV.12. Tampilan Laporan Laba Rugi

IV.2. Pembahasan

1. Form Login.

Form login ini berguna untuk melindungi data, karena keamanan dari sistem yang di bentuk nantinya harus mendatangkan keamanan dari data user atau pengguna yang tidak semestinya mengakses data. sehingga bagi user yang tidak mengetahui password atau kata kunci tidak dapat secara leluasa mengakses data.

2. Form menu utama.

Form utama adalah sebagai gerbang masuk yang kedua ke dalam program di mana didalam di form ini disediakan menu-menu pilihan yang akan

menampilkan form yaitu laporan pada form utama terdapat pilihan menu yaitu user, admin, laporan, logout, admin.

3. Form Menu User

Form ini berfungsi untuk memasukkan data-data sesuai pilihan menu input yang tersedia.

4. Form Menu Laporan.

Form ini berfungsi untuk menampilkan laporan data-data sesuai dengan pilihan menu laporan yang tersedia.

5. Form Menu Keluar.

Form ini berfungsi untuk keluar dari program.

IV.3. Kelebihan Dan Kekurangan Sistem Yang Dibuat

1. Kelebihan

- a. Perancangan sistem akuntansi laporan keuangan pada PT. Braid Logistic menjadi lebih cepat dan lebih efisien.
- b. Meminimalisir tingkat kesalahan dalam pengolahan data laporan keuangan.
- c. Login tidak bisa dilakukan dengan berganda
- d. Sistem yang digunakan sudah menggunakan sistem jaringan.
- e. Tampilan program lebih menarik.
- f. Program yang dirancang dapat diterapkan pada PT. Braid Logistic.

2. Kekurangan.

- a. Pengolahan data laporan keuangan pada sistem ini masih tergolong dalam pengolahan skala kecil.
- b. Program yang dibuat belum menggunakan sistem yang berbasis online.

IV.3.1. Kebutuhan Sistem Implementasi

Hardware yang dibutuhkan adalah dua unit komputer dengan prosesor minimal Pentium IV 2 GHz, *video card* 128 MB, *memory* DDRAM 512 MB, *harddisk* 80 GB, *floppy disk drive*, *dvd-rom drive*, monitor, keyboard dan mouse. *Software* yang dibutuhkan antara lain sistem operasi *Windows XP Profesional* atau *Xp Home Edition*. Selain itu dibutuhkan juga *software Microsoft Visual Studio 2008*, *MYSQL*, dan *Seagate Crystal Reports 8.5*

