

## **BAB IV**


### **HASIL DAN PEMBAHASAN**

#### **IV.1. Tampilan Hasil**

Berikut ini dijelaskan tentang tampilan hasil dari sistem informasi akuntansi penjualan pupuk pada PT. Pusri yang dibangun.

##### **1. Tampilan Form login.**


Tampilan form login merupakan form untuk memasukan Login ID dan password agar program dapat dibuka seperti pada gambar IV.1. berikut :



**Gambar IV.1. Tampilan Form Login**

##### **2. Form Menu Utama.**

Form ini berfungsi untuk menampilkan input data, menu laporan dan menu exit seperti terlihat pada gambar IV.2. berikut :



**Gambar IV.2. Tampilan Form Menu Utama**

3. Tampilan Form Input Data Daftar Akun

Form ini berfungsi menampilkan form untuk menginputkan data daftar akun yang akan mengetahui data melalui field-field yang telah tersusun seperti pada gambar IV.3. berikut :

KodeAkun	Keterangan	Kategori	Bulan	Tahun
1.1.1	Perjualan Pupuk	PENDAPATAN	Februari	2013
2.1.1	Pembayaran Gaji Karyawan	BEBAN	Februari	2013
2.1.2	Pembayaran Rekening Air	BEBAN	Februari	2013
2.1.3	Pembayaran Rekening Listrik	BEBAN	Februari	2013

**Gambar IV.3. Tampilan Form Input Data Daftar Akun**

#### 4. Tampilan Form Input Dara Master Kas Dan Bank

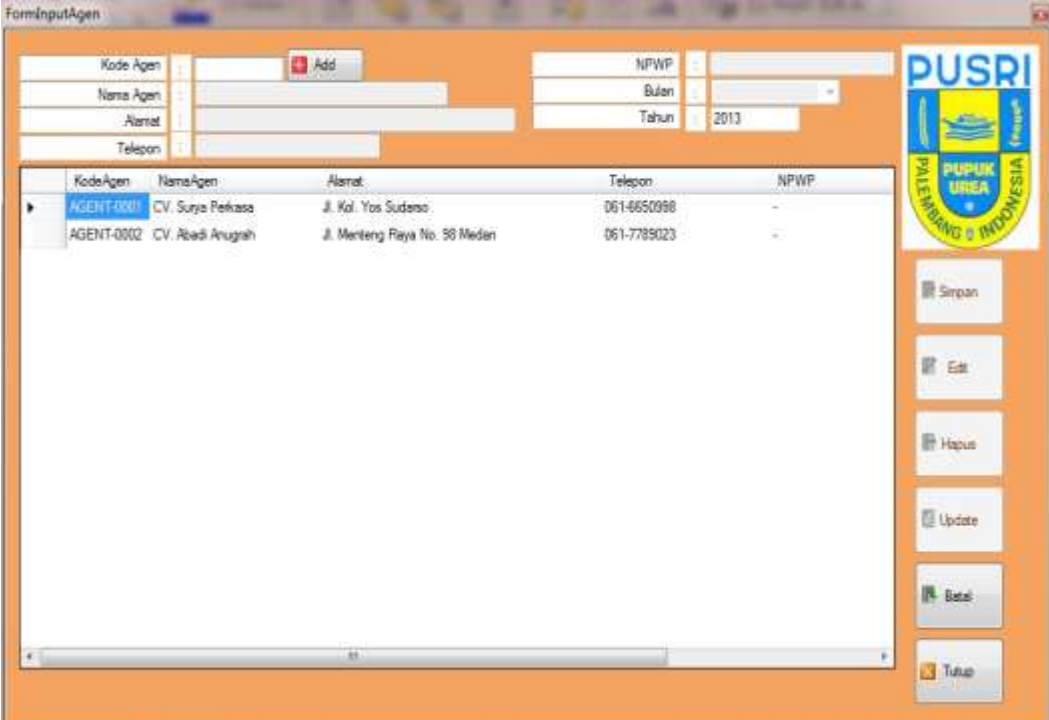
Form ini berfungsi menampilkan form untuk menginputkan data master kas dan bank yang akan mengetahui data master kas dan bank melalui field-field yang telah tersusun seperti pada gambar IV.4. berikut :

NoRekKasDa	KasDanBank	Bulan	Tahun
0010077001	Kas Tunai	Maret	2013

**Gambar IV.4. Tampilan Form Input Data Master Kas Dan Bank**

## 5. Tampilan Form Input Data Agen

Form ini berfungsi menampilkan form untuk menginputkan data agen yang akan mengetahui data agen melalui field-field yang telah tersusun seperti pada gambar IV.5. berikut :



KodeAgen	NamaAgen	Alamat	Telepon	NPWP
AGENT-0001	CV. Surya Perkasa	Jl. Kol. Yos Sudarso	061-6650988	-
AGENT-0002	CV. Abadi Anugrah	Jl. Menteng Raya No. 88 Medan	061-7789023	-

**Gambar IV.5. Tampilan Form Input Data Agen**

## 6. Tampilan Form Input Data Pupuk

Form ini berfungsi menampilkan form untuk menginputkan data pupuk yang akan mengetahui data pupuk melalui field-field yang telah tersusun seperti pada gambar IV.6. berikut :



## 8. Tampilan Form Input Data Kas Keluar

Form ini berfungsi menampilkan form untuk menginputkan data kas keluar yang akan mengetahui data kas keluar melalui field-field yang telah tersusun seperti pada gambar IV.8. berikut :

The screenshot shows a software interface for entering cash outflow data. The main form has the following fields:

- No Kas Keluar:** PSR 00001
- Tanggal:** [Empty]
- Uraian:** [Empty]
- Jumlah:** 0

The **Payment Post** section includes:

- Cara Pembayaran:** Cash
- No Rek Kas Dari Bank:** [Empty]
- Rek Akun:** [Empty]

A table below the form shows transaction data:

NoKasKeluar	Tanggal	Bulan	Tahun	CaraPembayan	Uraian	Jumlah
PSR 00001	8	Januari	2013	Cash	Pembayaran	215000

On the right side, there is a tree view for account selection:

Kode-Akun	Keterangan	Kategori
1.1.1	Pembayaran Pajak	PONDAPPA
2.1.1	Pembayaran Gaji Karyawan	BEBAN
2.1.2	Pembayaran Paking Air	BEBAN
2.1.3	Pembayaran Paking Listrik	BEBAN

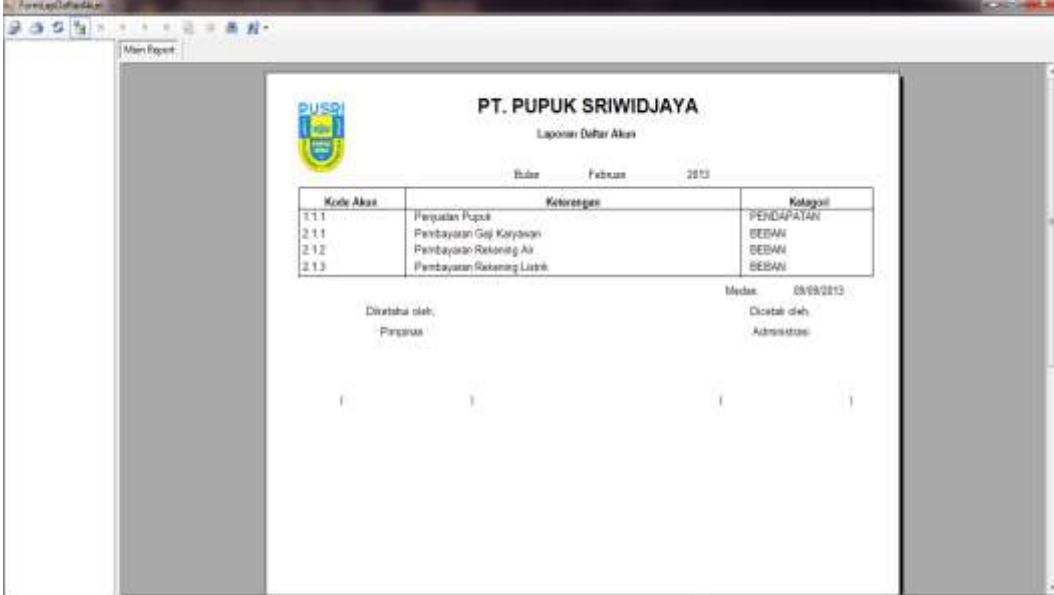
The interface also includes a PUSRI logo and various action buttons like 'Simpan', 'Edit', 'Hapus', 'Uraian', 'Batal', and 'Tutup'.

**Gambar IV.8. Tampilan Form Input Data Kas Keluar**

Berikut ini tampilan hasil output yang penulis rancang :

### 1. Tampilan Laporan Daftar Akun

Tampilan laporan daftar akun berfungsi untuk menampilkan laporan daftar akun. Adapun tampilan laporan daftar akun dapat dilihat pada gambar IV.9. dibawah ini:



The screenshot shows a window titled 'TampilanDaftarAkun' with a 'Main Report' tab. The report header includes the company logo (PUSRI), name 'PT. PUPUK SRIWIDJAYA', and title 'Laporan Daftar Akun' for the month of 'Februari 2013'. Below the header is a table with three columns: 'Kode Akun', 'Keterangan', and 'Kategori'. The table contains three rows of data. At the bottom of the report, there are fields for 'Dibuat oleh: Pirsana' and 'Dicetak oleh: Admintrax' with a date stamp 'Muda: 08/02/2013'.

Kode Akun	Keterangan	Kategori
1.1.1	Perputaran Popok	PERDAPATAN
2.1.1	Pembayaran Gaji Karyawan	BEBAN
2.1.2	Pembayaran Rekening Air	BEBAN
2.1.3	Pembayaran Rekening Listrik	BEBAN

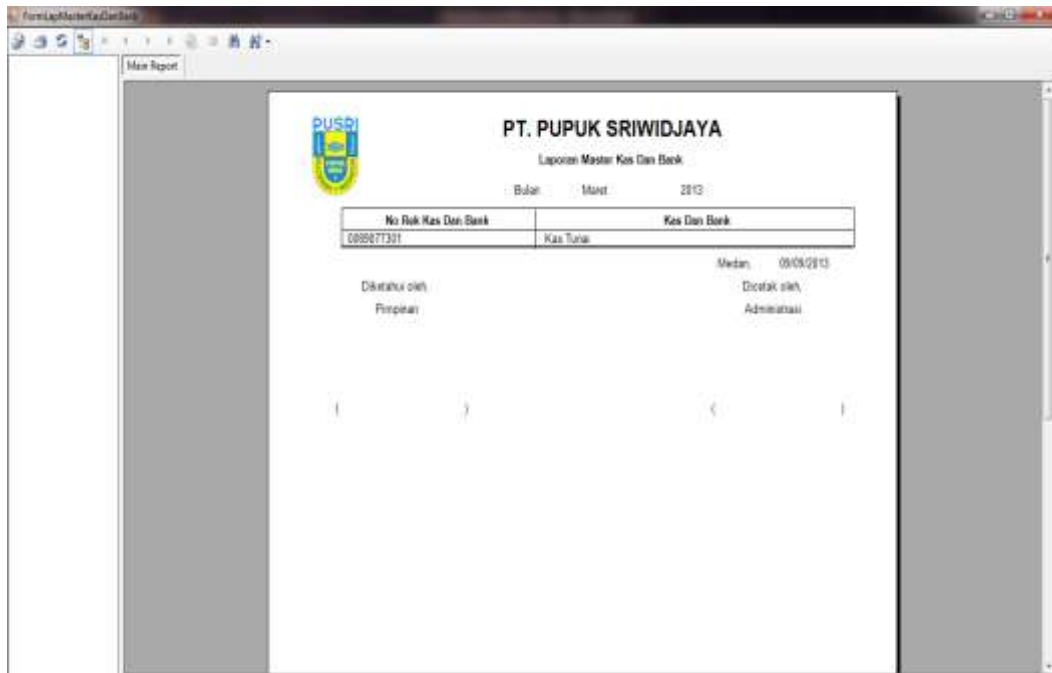
Muda: 08/02/2013

Dibuat oleh: Pirsana  
Dicetak oleh: Admintrax

**Gambar IV.9. Tampilan Laporan Daftar Akun**

## 2. Tampilan Laporan Master Kas Dan Bank

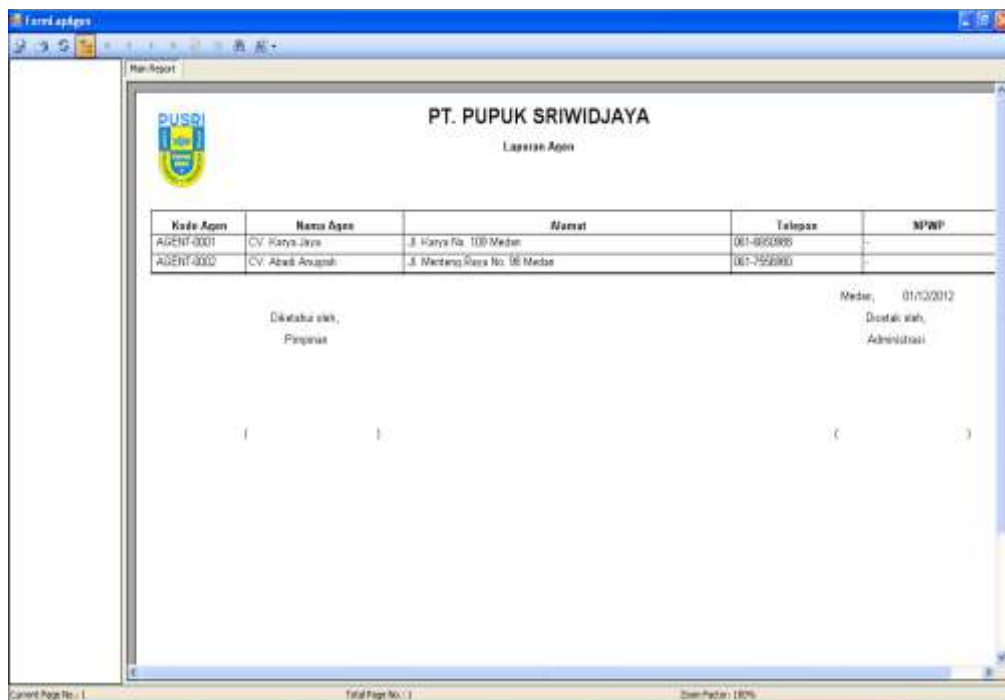
Tampilan laporan master kas dan bank berfungsi untuk menampilkan laporan master kas dan bank. Adapun tampilan laporan master kas dan bank dapat dilihat pada gambar IV.10. dibawah ini :



**Gambar IV.10. Tampilan Laporan Master Kas Dan Bank**

### 3. Tampilan Laporan Agen

Tampilan laporan agen berfungsi untuk menampilkan laporan agen. Adapun tampilan laporan agen dapat dilihat pada gambar IV.11. dibawah ini :



#### Gambar IV.11. Tampilan Laporan Agen

#### 4. Tampilan L

Tampilan laporan pupuk berfungsi untuk menampilkan laporan pupuk. Adapun tampilan laporan pupuk dapat dilihat pada gambar IV.12. dibawah ini

Kode Pupuk	Nama Pupuk	Keterangan	Harga	Stok
PUSRI-0001	Phospat Alam Granul	persembahan tanaman serta kwalitasnya	Rp.235.000	165
PUSRI-0002	Pupuk Majemuk PK	meningkatkan kelubaran tanah Lebih ekonomis	Rp374.000	304

Ditandatangani,  
Pingsan

Medan, 01/12/2012  
Ditandatangani,  
Administrasi

Gambar IV.12. Tampilan Laporan Pupuk

#### 5. Tampilan Form Pil Lap Penjualan Bulanan

Sebelum menampilkan laporan penjualan pupuk, Sebelum laporan ditampilkan, terlebih dahulu harus memilih kriteria yang akan ditampilkan seperti pada gambar IV.13. berikut :

**Laporan Penjualan Bulanan**

Bulan: Agustus  
Tahun: 2013

Tutup Cetak

Gambar IV.13. Tampilan Form Pil Lap Penjualan

Setelah katagori laporan diinputkan, maka akan muncul laporan penjualan berdasarkan kriteria yang diinputkan seperti gambar di IV.14. bawah ini

**PT. PUPUK SRIWIDJAYA**  
Laporan Penjualan

Periode: Agustus 2013

No Faktur	Tanggal	Kode Agen	Nama Agen	Cara Pembayaran	Total Penjualan
201210-0002		AGENT-0001	CV Karya Jaya	Cash	0
201210-0003		AGENT-0001	CV Karya Jaya	Banking	0

Total Penjualan Rp: 0

Medan, 01/10/2012

Diketahui oleh,  
Pengantar

Diketahui oleh,  
Administrasi

**Gambar IV.14. Tampilan Laporan Penjualan**

#### 6. Tampilan Form Pil Lap Kas Keluar

Sebelum menampilkan laporan kas keluar, Sebelum laporan ditampilkan, terlebih dahulu harus memilih kriteria yang akan ditampilkan seperti pada gambar IV.15. berikut :

**FormPilLapKasKeluar**

### Laporan Kas Keluar

Bulan: Juli Tahun: 2013

Tutup Cetak

**Gambar IV.15. Tampilan Form Pil Lap Kas Keluar**

Setelah katagori laporan diinputkan, maka akan muncul laporan kas keluar berdasarkan kriteria yang diinputkan seperti gambar di IV.16 bawah ini

No Kas Keluar	Tanggal	Cara Pembayaran	Uraian	Jumlah
PSSR.00001	1	Cash	Pembayaran Hakang Listrik Bln Jan	2.150.000
Total Pengeluaran Kas Rp.				2.150.000

**Gambar IV.16. Tampilan Laporan Kas Keluar**

#### 7. Tampilan Form Pil Lap Jurnal Umum

Sebelum menampilkan laporan jurnal umum, Sebelum laporan ditampilkan, terlebih dahulu harus memilih kriteria yang akan ditampilkan seperti pada gambar IV.17. berikut :

**Gambar IV.17. Tampilan Form Pil Lap Jurnal Umum**

Setelah katagori laporan diinputkan, maka akan muncul laporan jurnal umum berdasarkan kriteria yang diinputkan seperti gambar di IV.18 bawah ini

Formulir Laporan Umum

PT. PUPUK SRIWIDJAYA

Laporan Jurnal Umum

Periode: Juli 2013

Tanggal	Kode Akun	Keterangan	No Rek Kas Dan Bank	No Baki	Debit	Kredit
11.1.2		Pajak Bumi	1	201211.0001	470.000	0
12.1.5		Pembayaran Retening Listrik	1	P54000001	0	2.150.000

Direktur oleh,  
Pengisian

07/12/2012  
Direktur oleh,  
Administrasi

Current Page No. : 1      Total Page No. : 1      Data Factor : 100%

**Gambar IV.18. Tampilan Laporan Jurnal Umum**

## IV.2. Pembahasan

### 1. Form Login

Form login ini berguna untuk melindungi data, karena keamanan dari sistem yang di bentuk nantinya harus mendatangkan keamanan dari data user atau pengguna yang tidak semestinya mengakses data. Sehingga bagi user yang tidak mengetahui password atau kata kunci tidak dapat secara leluasa mengakses data.

### 2. Form menu utama

Form utama adalah sebagai gerbang masuk yang kedua ke dalam program di mana didalam di form ini disediakan menu-menu pilihan

yang akan menampilkan form yaitu laporan pada form utama terdapat pilihan menu yaitu input, laporan dan exit

3. Form Menu Input Data

Form ini berfungsi untuk memasukkan data-data sesuai pilihan menu input yang tersedia.

4. Form Menu Laporan

Form ini berfungsi untuk menampilkan laporan data-data sesuai dengan pilihan menu laporan yang tersedia.

#### **IV.3. Kelebihan Dan Kekurangan Sistem Yang Dibuat**

1. Kelebihan.

- a. sistem informasi akuntansi penjualan pupuk pada PT. Pusri menjadi lebih cepat dan lebih efisien.
- b. Meminimalisir tingkat kesalahan dalam pengolahan data Penjualan pupuk
- c. Tampilan program lebih menarik.
- d. Program yang dirancang dapat diterapkan pada PT. Pusri

2. Kekurangan

- a. Pengolahan data penjualan pupuk dan informasi penjualan pupuk dihasilkan kurang akurat. Hal ini disebabkan perusahaan belum mempunyai aplikasi yang dapat membantu mempermudah proses pengolahan data penjualan pupuk
- b. Sistem yang berjalan tidak efektif dalam pencarian data pupuk yang sesuai dengan kebutuhan kantor.

