

BAB IV

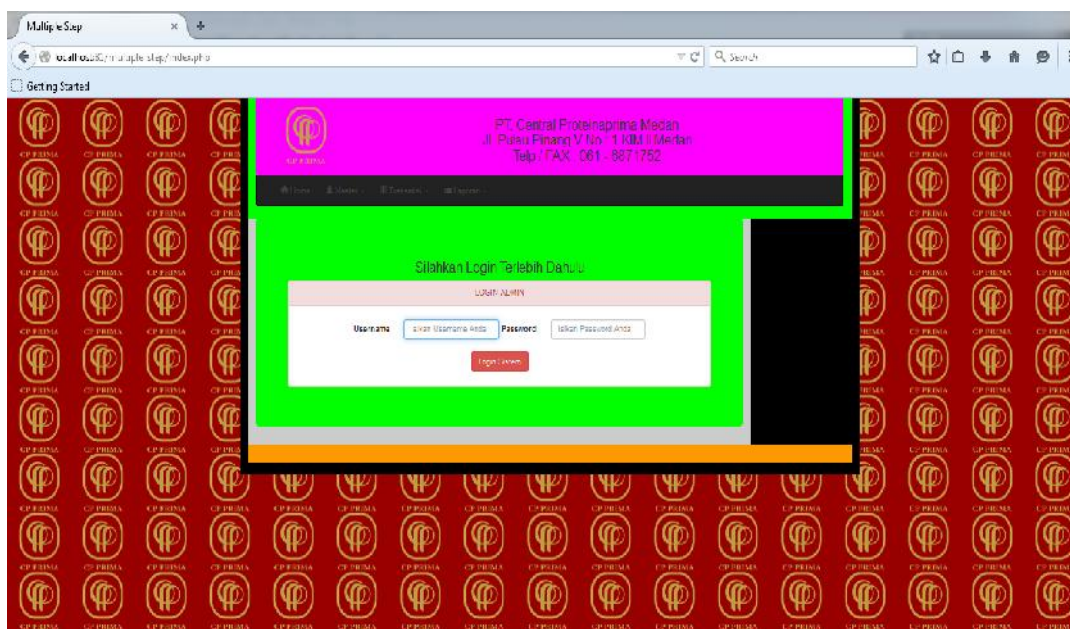
HASIL DAN UJI COBA

IV.1 Tampilan Hasil

Pada bab ini akan dijelaskan tampilan hasil dari aplikasi yang telah dibuat berikut adalah tampilan hasil dari Penerapan Bentuk Multiple Step Pada Proses Akuntansi Pendapatan dan Biaya Operasional Pada PT. Central Proteinaprima Medan.

1. Tampilan Form Login

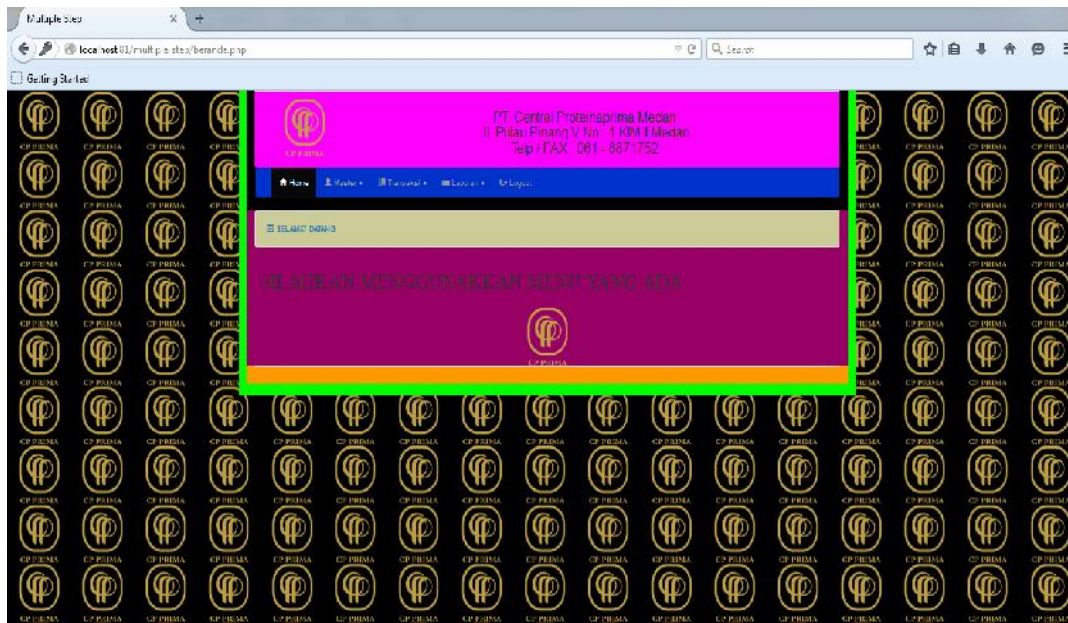
Form Login merupakan tampilan pertama yang akan muncul pada Penerapan Bentuk Multiple Step Pada Proses Akuntansi Pendapatan dan Biaya Operasional pada PT. Central Proteinaprima untuk masuk kedalam sistem.



Gambar IV.1. Tampilan Form Login

2. Tampilan Menu utama

Menu Utama merupakan halaman awal dimulainya proses informasi atau desain yang akan ditampilkan oleh sistem.



Gambar IV.2. Tampilan Form Menu Utama

3. Tampilan Form Data Barang

Form ini berfungsi untuk mengolah data barang yang akan di simpan kedalam tabel barang.

Multiple Step

localhost:8080/centralproteksiaprima/centralproteksiaprima

PT Central Proteksiaprima Medan
Jl. Pulau Pinang V No. 1 KKM Medan
Telp./FAX: 061 - 6571752

Home Visitor Informasi Login Logout

Tambah Data Barang

Kategori: Nama Barang:

Merk: Warna:

Merk Gudang: Region:

PROSES

Gambar IV.3. Tampilan Form Data Barang

4. Tampilan Form Data Pembelian

Form ini berfungsi untuk mengolah data transaksi pembelian yang akan disimpan kedalam tabel barang masuk.

Multiple Step

localhost:8080/centralproteksiaprima/data_barang/aksi_tambah_barang_masuk

PT Central Proteksiaprima Medan
Jl. Pulau Pinang V No. 1 KKM Medan
Telp./FAX: 061 - 6571752

Home Visitor Informasi Login Logout

Tambah Data Pembelian

Date Transaksi: Jumlah: Date Barang: Merk: Warna:

Merk Gudang: Merk Gudang: Merk Gudang:

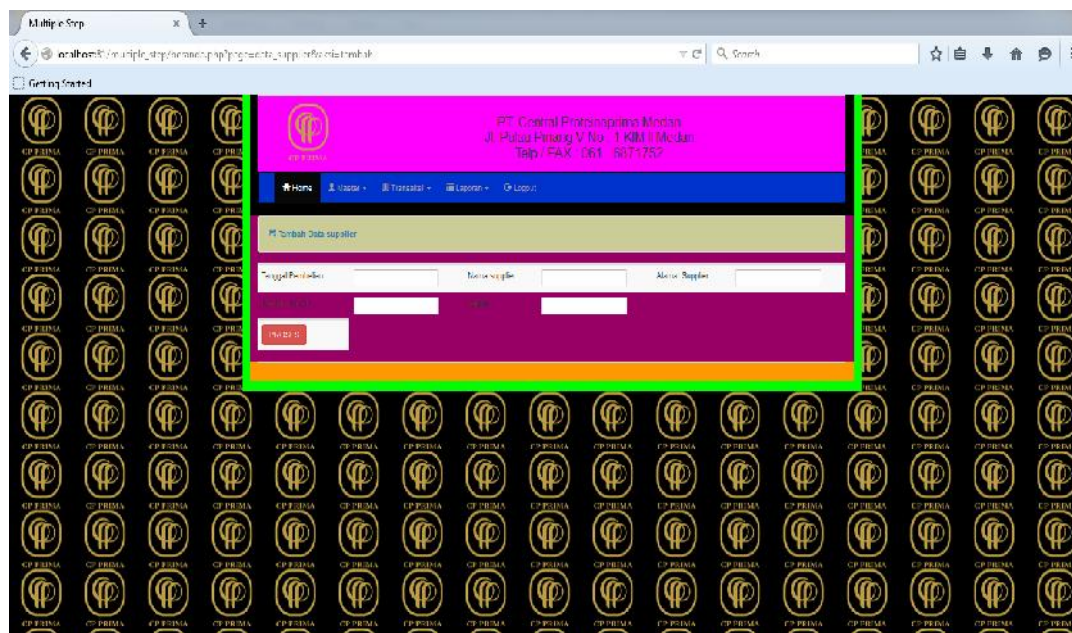
Merk Gudang: Region:

SIMPAN DATA

Gambar IV.4. Tampilan Form Data Pembelian

5. Tampilan Form Data Supplier

Form ini berfungsi untuk mengolah data supplier yang akan di simpan kedalam tabel supplier.



Gambar IV.5. Tampilan Form Data Supplier

6. Tampilan Form Data Customer

Form ini berfungsi untuk mengolah data customer yang akan di simpan kedalam tabel customer.

Multiple Step

localhost/multi_step/.../pages/data_customer.php:riwayatbar

Setting Data

PT Central Proteknopria Medan
Jl. Pulau Pinang V No. 1 KM 8 Medan
Telp./FAX: 061 - 6871752

Home | Daftar | Transaksi | Laporan | Logout

Terdapat Data customer:

Tanggal: Nama customer:

Cetak Nomor: Tipe:

PROSES

Gambar IV.6. Tampilan Form Data Customer

7. Tampilan Form Data Penjualan

Form ini berfungsi untuk mengolah data penjualan yang akan di simpan kedalam tabel transaksi penjualan

Multiple Step

localhost/multi_step/.../pages/data_transaksi.php:riwayatbar

Setting Data

PT Central Proteknopria Medan
Jl. Pulau Pinang V No. 1 KM 8 Medan
Telp./FAX: 061 - 6871752

Home | Daftar | Transaksi | Laporan | Logout

Terdapat Data Transaksi Penjualan:

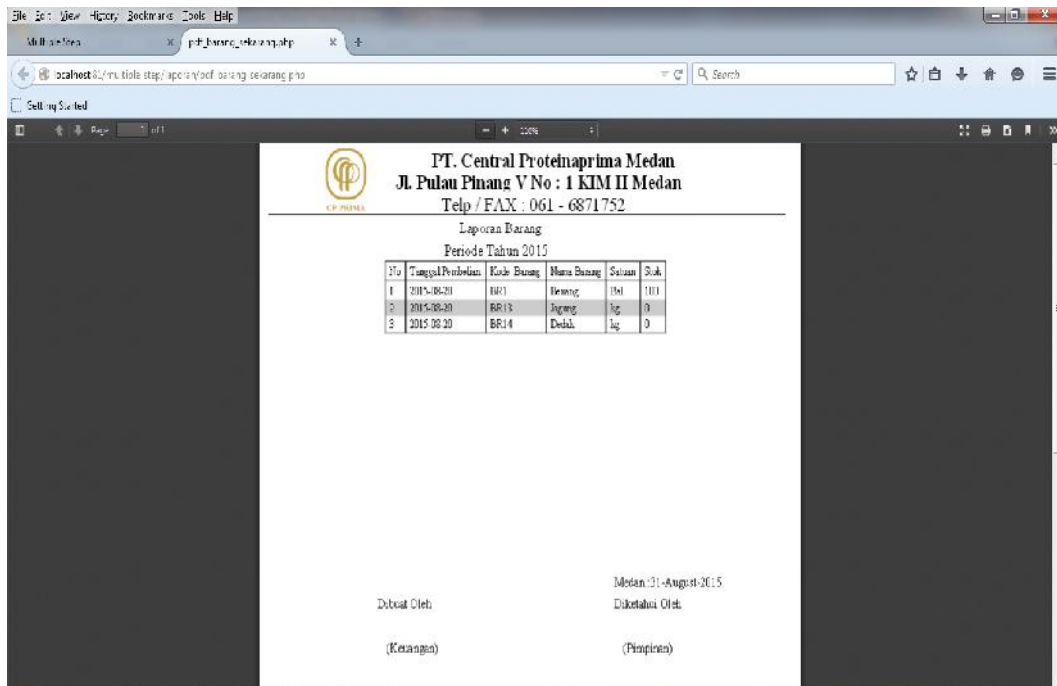
Kode invoice: tanggal invoice: nama customer: PIS Customer:

PROSES

DAFTAR TRANSAKSI PENJUALAN

KODE TRANSAKSI	MATERIAL	CUSTOMER	BARANG	JUMLAH	SARAF PENJUALAN	ACSI
TR01	2016-10-24	PT Sabana	nylon arang	20	20000.00	061 - 6871752
TR02	2016-10-25	PT Sabana	nylon arang	20	20000.00	061 - 6871752
TR03	2016-10-26	LD Taka	Barang	10	20000.00	061 - 6871752
TR04	2016-10-26	LD Taka	Barang	10	20000.00	061 - 6871752
TR05	2016-10-26	LD Taka	Barang	10	20000.00	061 - 6871752

Gambar IV.7. Tampilan Form Penjualan



PT. Central Protehaprima Medan
 Jl. Pulau Pinang V No : 1 KIM II Medan
 Telp / FAX : 061 - 6871752

Laporan Barang
 Periode Tahun 2015

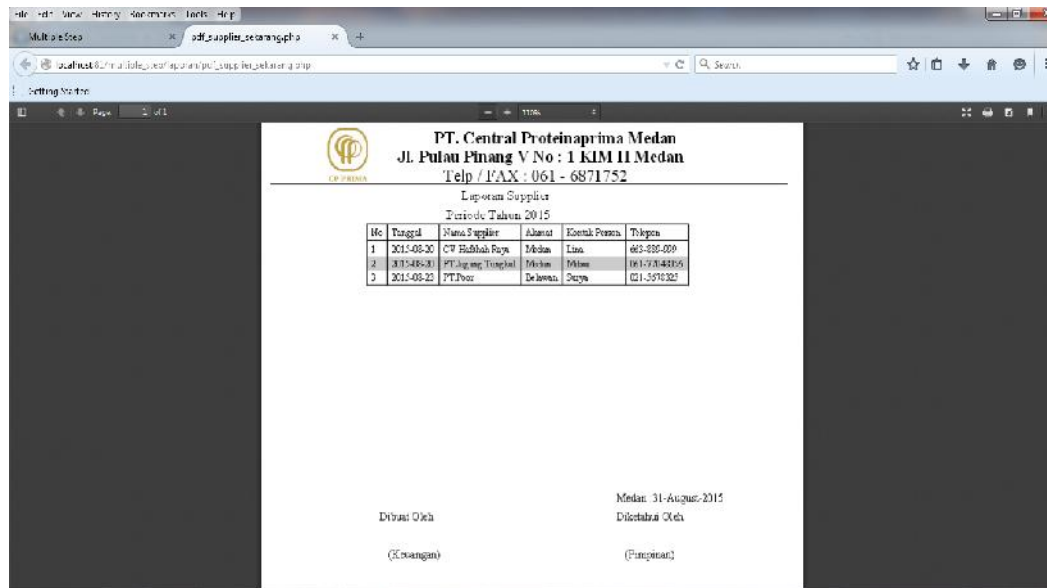
No	Tanggal Pembelian	Kode Barang	Nama Barang	Satuan	Stok
1	2015-08-20	BR1	Nenas	kg	100
2	2015-08-20	BR13	Jengkol	kg	0
3	2015-08-20	BR14	Dadih	kg	0

Dibuat Oleh: (Keranggan)
 Diketahui Oleh: (Pimpinan)
 Medan, 31-Agustus-2015

Gambar IV.9. Tampilan Laporan Barang

10. Tampilan Laporan Supplier

Laporan supplier ini bertujuan untuk menampilkan seluruh data supplier yang ada. Seperti terlihat pada gambar IV.10



PT. Central Proteinaprima Medan
Jl. Pulau Pinang V No : 1 KIM II Medan
Telp / FAX : 061 - 6871752

Laporan Supplier
Periode Tahun 2015

No	Tanggal	Nama Suplier	Alamat	Kontak Person	Telepon
1	2015-09-20	CV Haidah Faya	Medan	Lina	465-895-099
2	2015-08-31	PT. Agung Tunggal	Medan	Dikson	061-7344306
3	2015-09-23	PTT.Poor	Deliawan	Durya	021-5576325

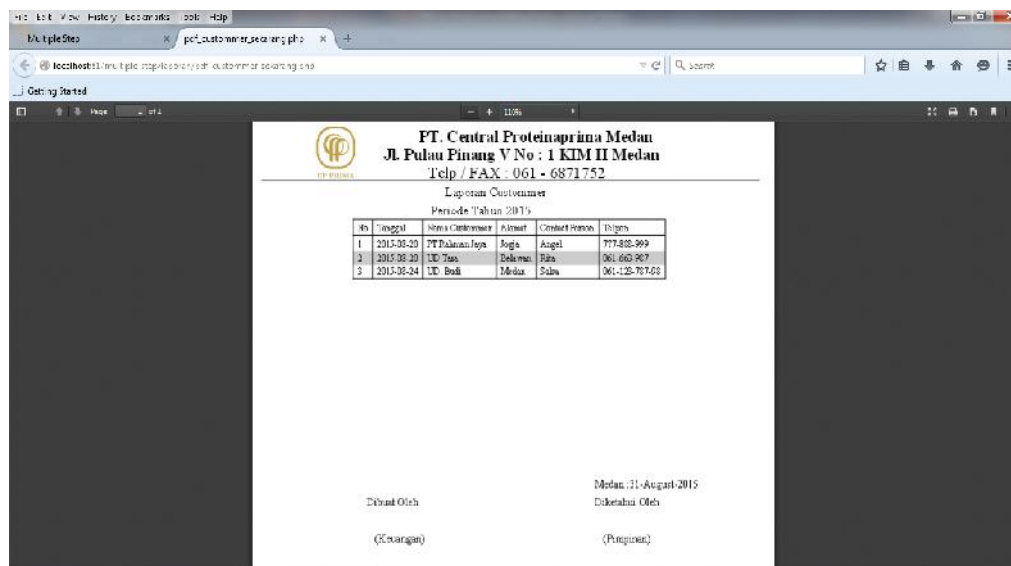
Medan, 31-Agustus-2015

Dibuat Oleh: (Kusangan)
Diketahui Oleh: (Purpurnia)

Gambar IV.10. Tampilan Laporan Supplier

11. Tampilan Laporan Customer

Laporan customer ini bertujuan untuk menampilkan seluruh data customer yang ada. Seperti terlihat pada gambar IV.11



PT. Central Proteinaprima Medan
Jl. Pulau Pinang V No : 1 KIM II Medan
Telp / FAX : 061 - 6871752

Laporan Customer
Periode Tahun 2015

No	Tanggal	Nama Customer	Alamat	Contact Person	Digits
1	2015-08-20	PT. Dahana Jaya	Raja	Angel	777-88-999
2	2015-08-20	UD. Tasa	Bekman	Rita	061-663-967
3	2015-08-24	UD. Bodi	Medan	Sabu	061-128-76762

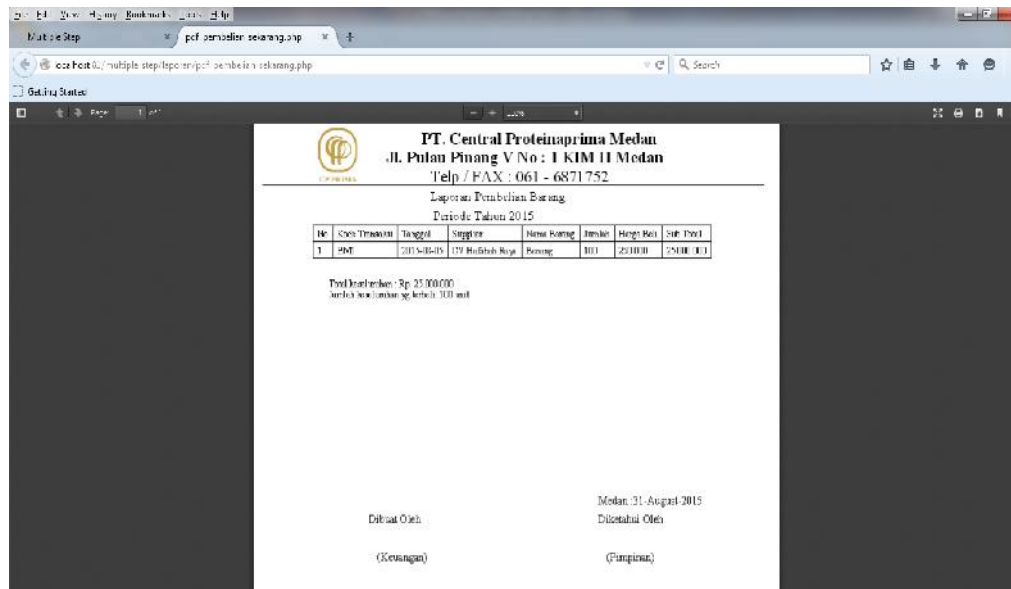
Medan, 31-Agustus-2015

Dibuat Oleh: (Kusangan)
Diketahui Oleh: (Purpurnia)

Gambar IV.11. Tampilan Laporan Customer

12. Tampilan Laporan Pembelian

Laporan pembelian ini bertujuan untuk menampilkan seluruh data pembelian yang ada. Seperti terlihat pada gambar IV.12



PT. Central Proteinprima Medan
 Jl. Pulau Pinang V No : 1 KIM II Medan
 Telp / FAX : 061 - 6871 752

Laporan Pembelian Barang
 Periode Tahun 2015

ID	Code Transaksi	Tanggal	Supplier	Nama Barang	Jumlah	Harga Beli	Sub Total
1	SPM	2015-08-15	129 Hulsah Raya	Bawang	300	25000	7500000

Total Pembelian: Rp 25.000.000
 Untuk pembelian yg lebih 100 ml

Dibuat Oleh: (Kevangan)
 Medan: 31 August 2015
 Diketahui Oleh: (Purpinan)

Gambar IV.12. Tampilan Laporan Pembelian

13. Tampilan Laporan Penjualan

Laporan penjualan ini bertujuan untuk menampilkan seluruh data penjualan yang ada. Seperti terlihat pada gambar IV.13

PT. Central Proteinprima Medan
 Jl. Pulau Pinang V No : 1 KIM II Medan
 Telp / FAX : 061 - 6871752

Laporan Penjualan Darang
 Periode Tahun 2015

No	Kode Transaksi	Tanggal	Customer	Nama Barang	Jumlah	Harga Jual	Sub Total
1	TP1	14-August-2015	PT Salama Jaya	Bawang	40	275.000	11.000.000
2	TP2	16-August-2015	PT Salama Jaya	Bawang	80	220.000	17.600.000
3	TP23	28-August-2015	UD Tun	Bawang	2	300.000	600.000

Total hasil penjualan Rp 30.000.000
 Jumlah barang yang terjual 122 unit

Dibuat Oleh: (Kekangan)
 Medan 31-August-2015
 Ditandatangani: (Purprian)

Gambar IV.13. Tampilan Laporan Penjualan

14. Tampilan Laporan Jurnal umum

Laporan Jurnal Umum ini bertujuan untuk menampilkan seluruh data jurnal transaksi yang ada. Seperti terlihat pada gambar IV.14

Kode Akun	Tanggal	Jenis Postur	Keterangan	Debet	Kredit
111000	2013-12-31	SAK	Persediaan Modal Awal Prinsipal	20.000.000	0
310000	2013-12-31	MOBILITAS PERUSAHAAN	Persediaan Modal Awal Prinsipal	0	10000.000
320000	2013-12-31	MOBILITAS PERUSAHAAN	Persediaan Modal Awal	20.000	0
410000	2013-12-31	SAK	Dividen Ditahan	0	10000.000
511000	2013-12-31	PASAK PERUSAHAAN	Persediaan Pendapatan	25.000	0
512000	2013-12-31	SAK	Persediaan Pendapatan	0	22000.000
513000	2013-12-31	PASAK PERUSAHAAN	Persediaan Pendapatan	21000	0
514000	2013-12-31	SAK	Persediaan Pendapatan	0	3000.000
515000	2013-12-31	PASAK PERUSAHAAN	Persediaan Pendapatan	40.000	0
516000	2013-12-31	SAK	Persediaan Pendapatan	0	40000.000
517000	2013-12-31	PASAK PERUSAHAAN	Persediaan Pendapatan	0	40000.000
518000	2013-12-31	SAK	Persediaan Pendapatan	0	40000.000
519000	2013-12-31	PASAK PERUSAHAAN	Persediaan Pendapatan	0	20000.000
520000	2013-12-31	SAK	Persediaan Pendapatan	0	20000.000
521000	2013-12-31	PASAK PERUSAHAAN	Persediaan Pendapatan	0	20000.000
522000	2013-12-31	SAK	Persediaan Pendapatan	20000.000	0
523000	2013-12-31	PASAK PERUSAHAAN	Persediaan Pendapatan	0	11000.000
524000	2013-12-31	SAK	Persediaan Pendapatan	0	11000.000
525000	2013-12-31	PASAK PERUSAHAAN	Persediaan Pendapatan	0	9400.000
526000	2013-12-31	SAK	Persediaan Pendapatan	0	4000.000
527000	2013-12-31	PASAK PERUSAHAAN	Persediaan Pendapatan	0	4000.000
528000	2013-12-31	SAK	Persediaan Pendapatan	0	4000.000
529000	2013-12-31	PASAK PERUSAHAAN	Persediaan Pendapatan	0	4000.000
530000	2013-12-31	SAK	Persediaan Pendapatan	0	4000.000
531000	2013-12-31	PASAK PERUSAHAAN	Persediaan Pendapatan	0	4000.000
532000	2013-12-31	SAK	Persediaan Pendapatan	0	4000.000
533000	2013-12-31	PASAK PERUSAHAAN	Persediaan Pendapatan	0	4000.000
534000	2013-12-31	SAK	Persediaan Pendapatan	0	4000.000
535000	2013-12-31	PASAK PERUSAHAAN	Persediaan Pendapatan	0	4000.000
536000	2013-12-31	SAK	Persediaan Pendapatan	0	4000.000
537000	2013-12-31	PASAK PERUSAHAAN	Persediaan Pendapatan	0	4000.000
538000	2013-12-31	SAK	Persediaan Pendapatan	0	4000.000
539000	2013-12-31	PASAK PERUSAHAAN	Persediaan Pendapatan	0	4000.000
540000	2013-12-31	SAK	Persediaan Pendapatan	0	4000.000

Gambar IV.14. Tampilan Laporan Jurnal Umum

15. Tampilan Laporan Laba Rugi Multiple Step

Berikut ini merupakan tampilan dari laporan penerapan metode multiple step pada proses akuntansi dan biaya operasional pada PT Central Proteinaprima Medan yang perhitungannya dimulai dari harga pokok penjualan dikurangi dari penjualan bersih untuk menghasilkan laba kotor. Beban usaha yang dikurangkan dari laba kotor untuk menghasilkan pendapatan operasional. Total bersih dari pendapatan non-operasi, keuntungan, biaya non-operasi dan kerugian dikombinasikan dengan pendapatan operasional untuk sampai pada laba bersih atau rugi bersih.

Multiple Step - Mozilla Firefox

Print... Page Setup Page 1 of 1 Search Print Cancel Close

PT Central-Indraprasta Negeri
 Jl. Paksi Pinggir No. 1 KM II Medan
 0101-PAK : 011 - 6397152

Laporan Laba Rugi Multiple Step
 Periode Tahun 2015

Perbaikan		
Perbaikan		Rp. 12.000.000
Harga Pokok Penjualan		Rp. -10.000.000
Laba Bruto		Rp. 2.000.000
Beban Operasional dan Lain Operasional		
Beban Usaha dan Administrasi		
Beban Gaji	Rp. 100.000	
Beban Kupon Pinjaman	Rp. 100.000	
Beban Sewa	Rp. 200.000	
Beban Depresiasi	Rp. 400.000	
Beban Listrik	Rp. 200.000	
Beban Transportasi	Rp. 0	
Beban Honor PjK	Rp. 0	
Beban lain Operasional :		
Beban Biaya Bunga	Rp. 0	
Total Beban Operasional dan Lain Operasional		Rp. 1.000.000
Penjualan Lain-Lain :		
Pendapatan Bunga	Rp. 200.000	
Laba atas Disposal Investasi dan lain	Rp. 0	
Total Pendapatan Lain-Lain		Rp. 200.000
Total Laba/Rugi		Rp. -11.000.000
Ditutupi oleh :	Modal Awal	Saldo Awal
Hutang	Pinjaman	

Gambar IV.15. Tampilan Laporan Laba Rugi Multiple Step

16. Tampilan Laporan Neraca Saldo

Laporan Neraca Saldo ini bertujuan untuk menampilkan seluruh data neraca.

Seperti terlihat pada gambar IV.16

Software yang digunakan untuk membuat aplikasi ini adalah :

1. Windows 7
2. *PHP*
3. *My SQL*

Hardware yang digunakan untuk membuat aplikasi ini adalah :

1. Processor Intel Core 2
2. 1024 MB
3. Hardisk

Apabila perancangan telah selesai dilakukan dalam pembuatan aplikasi, maka aplikasi siap melakukan tahap pengujian apabila aplikasi telah selesai sepenuhnya.

Pengujian program dilakukan untuk mengetahui tingkat keakuratan dan informasi yang dihasilkan oleh program yang telah dirancang, adapun data yang diuji adalah :

1. *Performance* program yang dirancang untuk menyelesaikan kenyamanan *user* dalam mengakses sistem.
2. Keakuratan informasi dari *input*, proses dan *output* pada sistem.
3. Aplikasi ini hanya membahas tentang penerapan bentuk multiple step pada proses akuntansi pendapatan dan biaya operasional.

Tabel IV.1 Hasil Pengujian Black Box

No	Fungsi	Output	Hasil
1.	Pencatatan Barang	Data Barang tercatat	Valid
2.	Pencatatan Supplier	Data Supplier tercatat	Valid
3.	Pencatatan Customer	Data Customer tercatat	Valid
4.	Pencatatan Pembelian	Data Pembelian tercatat	Valid
5.	Pencatatan Penjualan	Data Penjualan tercatat	Valid

6.	Pencatatan Jurnal	Data Jurnal tercatat	Valid
----	-------------------	----------------------	-------

Tabel IV.2 Pengujian Sistem Login Admin

Kasus hasil uji (Data normal)				
No	Data masukkan	Yang diharapkan	Pengamatan	Kesimpulan
1.	Username : admin Password : admin Klik tombol Login Sistem	Form menampilkan masuk untuk bagian admin, sebagai halaman awal dari PT. Central Proteinaprima Medan	Dapat masuk ke tampilan utama Admin	Valid
Kasus hasil uji (Data salah)				
No	Data masukkan	Yang diharapkan	Pengamatan	Kesimpulan
1.	Username: tidak sesuai Password: tidak sesuai Klik tombol login	Tidak dapat login dan masuk kehalaman admin dan pesan login tidak berhasil	Pindah ke halaman admin	Valid

Tabel IV.3 Pengujian Sistem Data Barang

Kasus hasil uji (Data normal)				
No	Data masukkan	Yang diharapkan	Pengamatan	Kesimpulan
1	Tambah	Data Produk yang akan dimasukkan ke dalam database, klik Button Proses maka Data masuk pada server database	Data Produk yang akan dimasukkan ke dalam database, klik simpan maka Data masuk pada server database	Valid
2	Edit	Data Produk yang akan diubah di dalam database, klik simpan maka Data pada server Database akan berubah	Data Produk yang akan dirubah di dalam database, klik button update maka Data pada server Database akan berubah	Valid
3	Hapus	Data Produk yang akan hapus dari dalam database, klik hapus, maka Data pada server Database akan terhapus	Data Produk yang akan terhapus dari dalam database, klik hapus, maka Data pada server Database akan	Valid

			terhapus	
Kasus hasil uji (Data salah)				
No	Data masukkan	Yang diharapkan	Pengamatan	Kesimpulan
	Masukkan data tidak sesuai dengan type data	Ada pesan bahwa error	Muncul pesan error	Valid

Tabel IV.4 Pengujian Sistem Data Supplier

Kasus hasil uji (Data normal)				
No	Data masukkan	Yang diharapkan	Pengamatan	Kesimpulan
1	Tambah	Data Supplier yang akan dimasukkan ke dalam database, klik Button Proses maka Data masuk pada server database	Data Supplier yang akan dimasukkan ke dalam database, klik tambah maka Data masuk pada server database	Valid
2	Edit	Data Supplier yang akan dirubah di dalam database, klik button edit maka Data pada server Database akan berubah	Data Supplier yang akan dirubah di dalam database, klik simpan maka Data pada server Database akan berubah	Valid
3	Hapus	Data Supplier yang akan hapus dari dalam database, klik hapus, maka Data pada server Database akan terhapus	Data Supplier yang akan terhapus dari dalam database, klik hapus, maka Data pada server Database akan terhapus	Valid
Kasus hasil uji (Data salah)				
No	Data masukkan	Yang diharapkan	Pengamatan	Kesimpulan
1.	Masukkan data tidak sesuai dengan type data	Ada pesan bahwa error	Muncul pesan error	Valid

Tabel IV.5 Pengujian Sistem Data Custommer

Kasus hasil uji (Data normal)				
No	Data masukkan	Yang diharapkan	Pengamatan	Kesimpulan
1	Tambah	Data Custommer yang akan dimasukkan ke dalam database, klik tambah maka Data masuk pada server database	Data Custommer yang akan dimasukkan ke dalam database, klik tambah maka Data masuk pada server database	Valid
2	Ubah	Data Custommer yang akan dirubah di dalam database, klik simpan maka Data pada server Database akan berubah	Data Custommer yang akan dirubah di dalam database, klik simpan maka Data pada server Database akan berubah	Valid
3	Hapus	Data Custommer yang akan hapus dari dalam database, klik hapus, maka Data pada server Database akan terhapus	Data Custommer yang akan terhapus dari dalam database, klik hapus, maka Data pada server Database akan terhapus	Valid
Kasus hasil uji (Data salah)				
No	Data masukkan	Yang diharapkan	Pengamatan	Kesimpulan
1.	Masukkan data tidak sesuai dengan type data	Ada pesan bahwa error	Muncul pesan error	Valid

Tabel IV.6 Pengujian Sistem Transaksi Penjualan

Kasus hasil uji (Data normal)				
No	Data masukkan	Yang diharapkan	Pengamatan	Kesimpulan
1	Tambah	Transaksi Penjualan yang akan dimasukkan ke dalam database, klik Button Update maka	Data Penjualan yang akan dimasukkan ke dalam database, klik tambah maka	Valid

		Data masuk pada server database.	Data masuk pada server database	
2	Ubah	Transaksi Penjualan yang akan dirubah di dalam database, klik simpan maka Data pada server Database akan berubah.	Data Penjualan yang akan dirubah di dalam database, klik simpan maka Data pada server Database akan berubah	Valid
3	Hapus	Data Penjualan yang akan hapus dari dalam database, klik hapus, maka Data pada server Database akan terhapus	Data Penjualan yang akan terhapus dari dalam database, klik hapus, maka Data pada server Database terhapus	Valid
Kasus hasil uji (Data salah)				
No	Data masukkan	Yang diharapkan	Pengamatan	Kesimpulan
1.	Masukkan data tidak sesuai dengan type data	Ada pesan bahwa error	Muncul pesan error	Valid

Tabel IV.7 Pengujian Sistem Transaksi Pembelian

Kasus hasil uji (Data normal)				
No	Data masukkan	Yang diharapkan	Pengamatan	Kesimpulan
1	Tambah	Transaksi Pembelian yang akan dimasukkan ke dalam database, klik Button Update maka Data masuk pada server database.	Transaksi Pembelian yang akan dimasukkan ke dalam database, klik tambah maka Data masuk pada server database	Valid
2	Ubah	Transaksi Pembelian yang akan dirubah di dalam database, klik simpan maka Data	Transaksi Pembelian yang akan dirubah di dalam database,	Valid

		pada server Database akan berubah.	klik simpan maka Data pada server Database akan berubah	
3	Hapus	Transaksi Pembelian yang akan hapus dari dalam database, klik hapus, maka Data pada server Database akan terhapus	Transaksi Pembelian yang akan terhapus dari dalam database, klik hapus, maka Data pada server Database terhapus	Valid
Kasus Hasil Uji (Data salah)				
No	Data masukkan	Yang diharapkan	Pengamatan	Kesimpulan
2.	Masukkan data tidak sesuai dengan type data	Ada pesan bahwa error	Muncul pesan error	Valid

Tabel IV.8 Pengujian Sistem Laporan

Kasus hasil uji (Data normal)				
No	Data masukkan	Yang diharapkan	Pengamatan	Kesimpulan
1	Tambah	Transaksi Jurnal yang akan dimasukkan ke dalam database, klik Button Update maka Data masuk pada server database.	Transaksi Jurnal yang akan dimasukkan ke dalam database, klik tambah maka Data masuk pada server database	Valid
2	Ubah	Transaksi Jurnal yang akan dirubah di dalam database, klik simpan maka Data pada server Database akan berubah.	Transaksi Jurnal yang akan dirubah di dalam database, klik simpan maka Data pada server Database akan berubah	Valid
3	Hapus	Transaksi Jurnal yang akan hapus dari	Transaksi Jurnal yang akan	Valid

		dalam database, klik hapus, maka Data pada server Database akan terhapus	terhapus dari dalam database, klik hapus, maka Data pada server Database terhapus	
Kasus Hasil Uji (Data salah)	Pilih Laporan Jurnal Transaksi dan masukkan bulan dan tahun	Tampil laporan Jurnal Transaksi Berdasarkan bulan dan tahun	Data Jurnal ditampilkan pada laporan pembelian untuk bulan dan tahun yang ditentukan	Valid
No	Data masukkan	Yang diharapkan	Pengamatan	Kesimpulan
3.	Masukkan data tidak sesuai dengan type data	Ada pesan bahwa error	Muncul pesan error	Valid
7	Pilih Laporan Laba Rugi dan masukkan bulan dan tahun	Tampil laporan Laba Rugi Berdasarkan bulan dan tahun	Data laba rugi ditampilkan pada laporan laba rugi untuk bulan dan tahun yang ditentukan	Valid
8	Pilih Laporan Neraca Saldo dan masukkan bulan dan tahun	Tampil laporan Neraca Saldo Berdasarkan bulan dan tahun	Data Neraca saldo ditampilkan pada laporan penjualan untuk bulan dan tahun yang ditentukan	Valid
9	Pilih Laporan Perubahan Modal dan masukkan bulan dan tahun	Tampil laporan Perubahan Modal Berdasarkan bulan dan tahun	Data Perubahan Modal ditampilkan pada Laporan Perubahan Modal untuk bulan dan tahun yang ditentukan	Valid

IV.2.2. Hasil Pengujian

Setelah melakukan proses dalam pengujian, *programmer* mendapatkan beberapa kesimpulan dari hasil uji coba pada aplikasi penentuan lokasi usaha bengkel sepeda motor. Adapun kesimpulan yang didapat oleh penulis adalah sebagai berikut :

1. Sistem memiliki performance yang relatif stabil.
2. Sistem telah menghasilkan informasi yang valid.
3. Antarmuka yang sederhana dapat mempermudah seorang *user* dalam mempelajari sistem ini.
4. Kebutuhan akan informasi laporan sangat cepat didapatkan.

Dari hasil kesimpulan diatas menjelaskan bahwa tujuan dari aplikasi ini dibuat telah tercapai karena dapat memberikan informasi kepada *user* dengan tepat.

IV.3. Kelebihan dan Kekurangan Sistem

IV.3.1. Kelebihan Sistem

Adapun beberapa kelebihan yang dimiliki oleh sistem ini adalah sebagai berikut :

1. Tampilan interface yang mudah dipahami dan juga mudah dioperasikan
2. Membutuhkan spesifikasi hardware dan software yang rendah.
3. Membantu dan mempermudah bagian keuangan dalam membuat laporan keuangan perusahaan
4. Dapat menghasilkan suatu kesimpulan dan laporan dengan cepat

IV.3.2. Kekurangan Sistem

Adapun kekurangan sistem yang telah dibuat diantaranya yaitu :

1. Sistem dibuat dengan menggunakan server lokal atau tidak menggunakan media online
2. Penginputan pada jurnal transaksi tidak dapat dilakukan secara otomatis dengan dua data akun yang berkaitan.
3. Sistem hanya membahas tentang aktivitas penjualan dan pembelian tunai.