

BAB IV

HASIL DAN UJI COBA

IV.1. Tampilan Hasil

Adapun tampilan hasil dari program yang telah penulis rancang adalah sebagai berikut :

IV.1.1. Menu Utama / Home

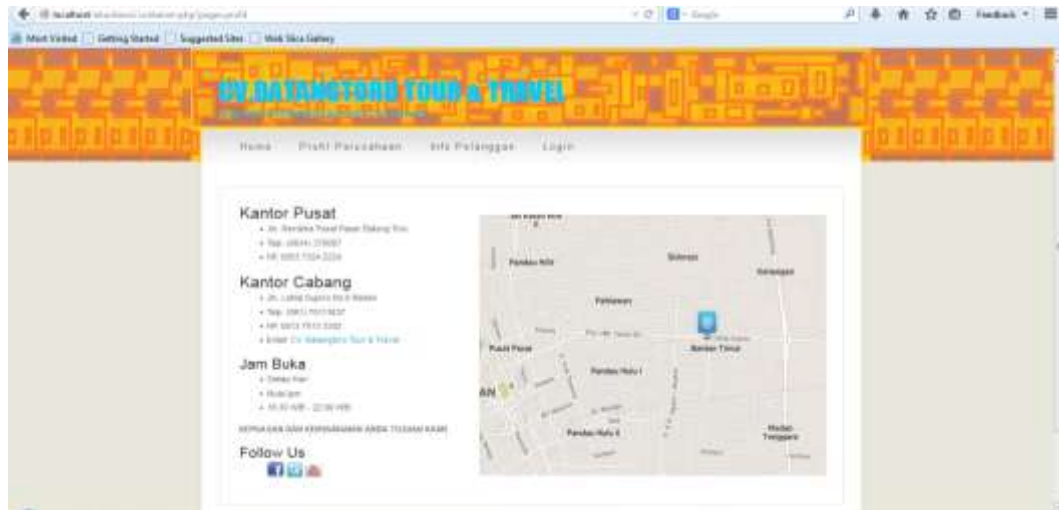
Menu utama / Home merupakan tampilan untuk halaman pertama ketika membuka halaman website CV. Batangtoru Tour & Travel.



Gambar IV.1. Tampilan Menu Utama / Home

IV.1.2. Profil Perusahaan

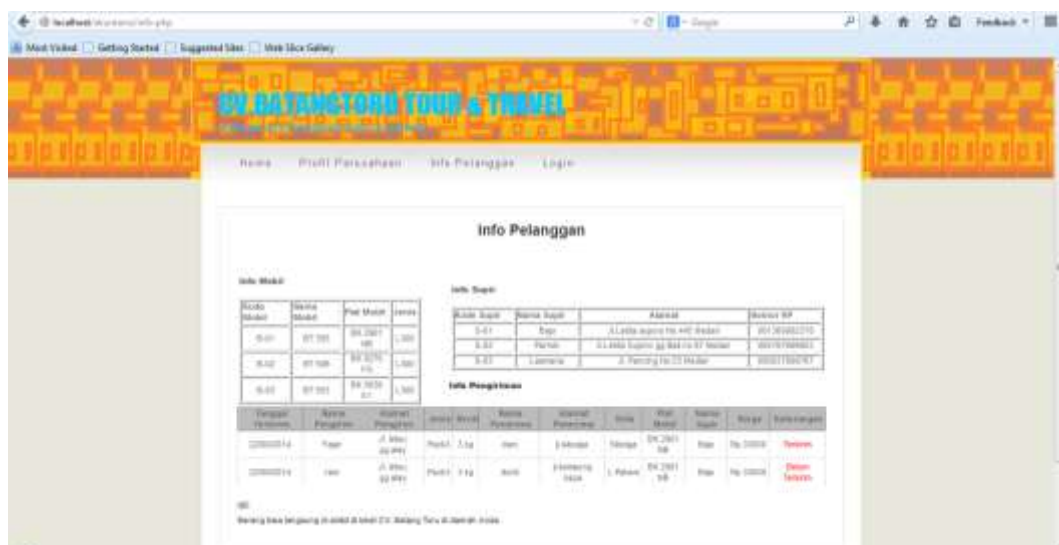
Profil Perusahaan menampilkan profil dari CV.Batangtoru Tour & Travel.



Gambar IV.2. Tampilan Profil Perusahaan

IV.1.3. Info Pelanggan

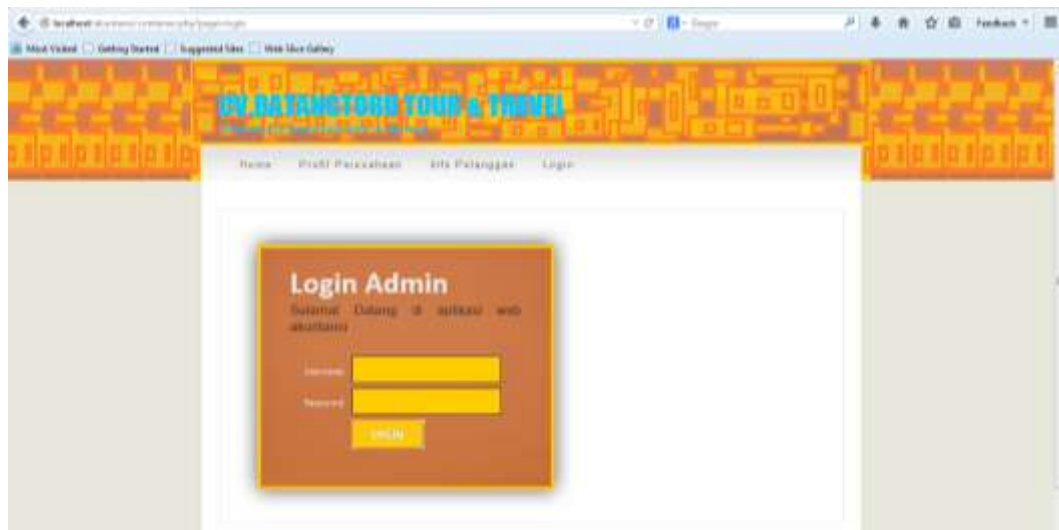
Info Pelanggan merupakan halaman yang akan membantu pelanggan sehingga mengetahui barang yang sudah terkirim atau belum.



Gambar IV.3. Tampilan Info Pelanggan

IV.1.4. Login

Login digunakan oleh admin untuk masuk ke halaman admin .



Gambar IV.4. Tampilan *Login*

IV.1.5. Form Input Data Supir

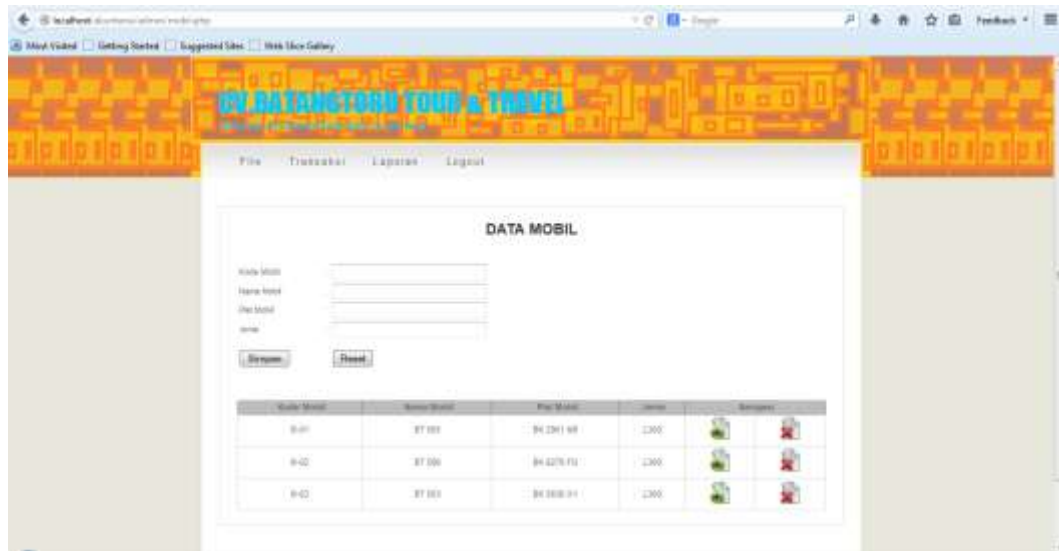
Form input data input merupakan *form* yang berfungsi untuk menyimpan data, mengubah data dan menghapus data supir.



Gambar IV.5. Tampilan *Form* Data Supir

IV.1.6. *Form* Input Data Mobil

Form input data mobil merupakan *form* yang berfungsi untuk menyimpan data, mengubah data dan menghapus data mobil.



Gambar IV.6. Tampilan *Form* Data Mobil

IV.1.7. *Form* Data Barang

Form data barang merupakan *form* yang berfungsi untuk menyimpan data dan menghapus data barang.



Gambar IV.7. Tampilan *Form* Data Barang

IV.1.8. Form Input Transaksi Pengiriman

Form input transaksi pengiriman merupakan *form* yang berfungsi untuk menyimpan data, memproses kiriman untuk ditampilkan di info pelanggan dan menghapus data terhadap transaksi pengiriman barang.

No Faktur	Tanggal	Mata Uang	Mata Uang Lokal	Mata Uang Asing	Mata Uang Lokal	Mata Uang Asing	Mata Uang Lokal	Mata Uang Asing	Mata Uang Lokal	Mata Uang Asing
2014-11-01	2014-11-01	USD	1.000.000	1.000.000	1.000.000	1.000.000	1.000.000	1.000.000	1.000.000	1.000.000
2014-11-01	2014-11-01	USD	1.000.000	1.000.000	1.000.000	1.000.000	1.000.000	1.000.000	1.000.000	1.000.000

Gambar IV.8. Tampilan *Form* Transaksi Pengiriman

IV.1.9. Form Transaksi Penjualan Tiket

Form input transaksi penjualan merupakan *form* yang berfungsi untuk menyimpan data terhadap transaksi penjualan tiket yang membantu dalam pembuatan laporan laba rugi.

No Faktur	Tanggal	Mata Uang	Mata Uang Lokal	Mata Uang Asing	Mata Uang Lokal	Mata Uang Asing	Mata Uang Lokal	Mata Uang Asing	Mata Uang Lokal	Mata Uang Asing
2014-11-01	2014-11-01	USD	1.000.000	1.000.000	1.000.000	1.000.000	1.000.000	1.000.000	1.000.000	1.000.000
2014-11-01	2014-11-01	USD	1.000.000	1.000.000	1.000.000	1.000.000	1.000.000	1.000.000	1.000.000	1.000.000

Gambar IV.9. Tampilan *Form* Transaksi Penjualan Tiket

IV.1.10. Form Transaksi Beban

Form input transaksi beban merupakan form yang berfungsi untuk menyimpan data terhadap transaksi beban seperti beban perusahaan.

Gambar IV.10. Tampilan Form Transaksi Beban

IV.1.11. Faktur Pengiriman Barang

Faktur pengiriman barang merupakan salah satu fitur dari form transaksi pengiriman dimana transaksi yang sudah diinputkan dapat dicetak dalam bentuk faktur sebagai bukti bagi pelanggan.

Gambar IV.11. Tampilan Faktur Pengiriman Barang

IV.1.12. Form Laporan Pengiriman

Form laporan pengiriman merupakan form yang menampilkan semua transaksi yang dilakukan dalam bentuk laporan kepada pimpinan.

Tanggal Berangkat	Nama Pengirim	Alamat Pengirim	Jenis	Berat	Nama Penerima	Alamat Penerima	Ases	No Nota	Nama Ases	Harga
2014-07-20	Papa	Jl. Setono	Pak	3kg	Kiki	J. Setono	Geaga	PK.2014-101	Purno	Rp.4.500
2014-07-17	Mpa	Jl. M. J. 22/2014	Pak	4kg + 0 kg	Maya	J. Setono	Stony	SK.2014-101	Purno	Rp.3000
2014-08-01	Mpa	Jl. Setono	Sum	-	2014	J. Setono	Stony	SK.2014-101	Purno	Rp.2000

Gambar IV.12. Tampilan Form Laporan Pengiriman

IV.1.13. Form Buku Jurnal

Form buku jurnal merupakan form yang menampilkan semua transaksi yang dilakukan dalam bentuk jurnal.

Tanggal	No Nota	Keterangan	Debet	Kredit
2014-07-20	PK.2014-101	Pembelian barang	4500	4500
2014-07-17	SK.2014-101	Penjualan barang	3000	3000
2014-07-17	SK.2014-101	Penjualan barang	3000	3000
2014-08-01	SK.2014-101	Pembelian barang	2000	2000
2014-08-01	SK.2014-101	Pembelian barang	2000	2000
2014-08-01	SK.2014-101	Pembelian barang	2000	2000
TOTAL			Rp. 14000	Rp. 14000

Gambar IV.13. Tampilan Form Buku Jurnal

IV.1.14. *Form* Laporan Laba Rugi

Form laporan laba rugi merupakan *form* yang menampilkan laporan laba rugi.

Kode Transaksi	Uraian	Perhitungan	Pembayaran
0	DAFTAR PENGHASILAN		
100.0	Pendapatan Jasa		100000
1	BEBAN OPERASI		
100.01	Beban Persewaan	40000	
100.02	Aman Laba Dan Rugi	60000	
1	REDAK OPERASI TOTAL		100000
10	LABA RUGI		-100000

Gambar IV.14. Tampilan *Form* Laporan Laba Rugi

IV.2. Pembahasan

Dalam perancangan “Sistem Informasi Akuntansi Pengiriman Barang Berbasis Web Pada CV. Batangtoru Tour & Travel”, penulis menggunakan bahasa pemrograman *PHP* dengan *Macromedia Dreamweaver 8* sebagai *software*-nya. Sistem ini dirancang sesederhana mungkin untuk mempermudah *user* menggunakannya.

Untuk menjalankan aplikasi yang telah dibangun membutuhkan *software* maupun *hardware* yang mendukung. Adapun *software* ataupun *hardware* yang dibutuhkan adalah seperti berikut ini:

1. Software yang digunakan untuk membuat aplikasi ini adalah:
 - a. *Macromedia Dreamweaver 8*.
 - b. MySQL.
2. Hardware yang digunakan untuk membuat aplikasi ini adalah:
 - a. PC (*Personal Computer*) atau Laptop dengan *processor* Core i3.
 - b. Memory 2 GB DDR3.
 - c. Hardisk 500 GB.

IV.2.1. Konsep Pengujian Sistem

Sebelum melakukan transaksi pengiriman barang, pertama-tama harus diinputkan dulu data yang nantinya akan digunakan dalam transaksi tersebut seperti data supir, data mobil dan data barang. Dibutuhkan juga data penjualan yang akan berguna dalam penyusunan laporan nantinya.

Setelah itu dilakukanlah transaksi pengiriman barang dimana pelanggan menjumpai admin yang bertugas untuk menginputkan transaksi pengiriman barang ke dalam sistem. Pelanggan memberi data dan tujuan pengiriman serta barang yang akan dikirim. Kemudian admin memberi faktur pembayaran kepada pelanggan dan menerima uangnya.

Agar memperoleh informasi mengenai semua proses yang terjadi, maka data-data tersebut akan diolah dan dibuat menjadi bentuk laporan. Adapun laporan pada sistem ini yaitu pengiriman barang, buku jurnal dan laporan laba-rugi.

Adapun rumus-rumus perhitungan yang digunakan untuk laba rugi perusahaan adalah sebagai berikut :

- a. Sebelum mendapatkan laba rugi perusahaan, kita perlu menghitung total pendapatan dan total beban terlebih dahulu. Adapun rumusnya :

Total Pendapatan= total penjualan + total pengiriman.

Total Beban= beban(1)+beban(2)+beban(...n)

- b. Untuk mencari laba rugi dari perusahaan dapat menggunakan rumus sebagai berikut :

Laba rugi = total pendapatan – total beban.

IV.3. Kelebihan dan Kekurangan Sistem yang Dirancang

Adapun kelebihan dari sistem yang dibuat ini adalah :

1. Pelanggan dapat mengetahui dengan cepat tentang informasi barang yang sudah terkirim.
2. Sistem kerja admin menjadi lebih mudah karena data yang diperlukan cukup diinputkan saja ke dalam komputer.
3. Admin tidak harus bersusah payah menghitung atau mengumpulkan data yang diperlukan, karena semua data yang dibutuhkan telah terintegrasi dalam komputer.

Di samping memiliki kelebihan, sistem yang dirancang juga memiliki beberapa kelemahan seperti :

1. Sistem informasi ini hanya mengolah data yang dibutuhkan dalam penyusunan laporan laba rugi dan buku jurnal.
2. Sistem informasi ini hanya bisa diinputkan oleh pihak admin saja dan tidak bisa diinputkan oleh pelanggan langsung.