

BAB IV

HASIL DAN PEMBAHASAN

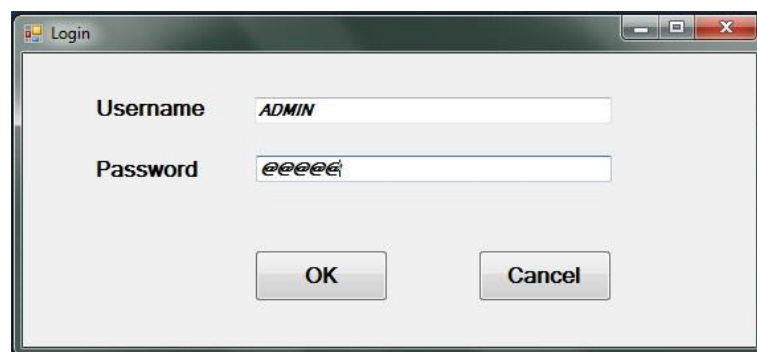
IV.1. Tampilan Hasil

Pada bab ini akan dijelaskan tampilan hasil dari aplikasi yang telah dibuat, yang digunakan untuk memperjelas tentang tampilan-tampilan yang ada pada Sistem Informasi Akuntansi Retur penjualan *Sparepart* mobil pada CV. Bintang Baru Medan. Sehingga hasil implementasinya dapat dilihat sesuai dengan hasil program yang telah dibuat. Dibawah ini akan di jelaskan tiap-tiap tampilan yang ada pada program.

IV.1.1. Tampilan Halaman Utama

1. Tampilan Halaman Login

Untuk dapat mengakses informasi mengenai transaksi yang ada maka harus memiliki hak akses sesuai dengan data pengguna. Masuk sebagai user, maka user harus melakukan login dahulu yaitu dapat dilihat pada gambar IV.1 berikut :



Gambar IV.1. Tampilan Halaman Login

2. Menu Utama / Home

Halaman ini merupakan tampilan awal pada saat pengguna mengakses aplikasi sistem ini. Pada halaman ini akan menampilkan menu-menu yang ada pada aplikasi. Menu aplikasi seperti data barang, data supplier, pembelian barang, penjualan barang, retur penjualan, dan laporan laporan jurnal umum untuk pimpinan, dapat dilihat pada gambar IV.2 berikut:



Gambar IV.2. Tampilan Menu Utama/Home

3. Tampilan Halaman Form Barang

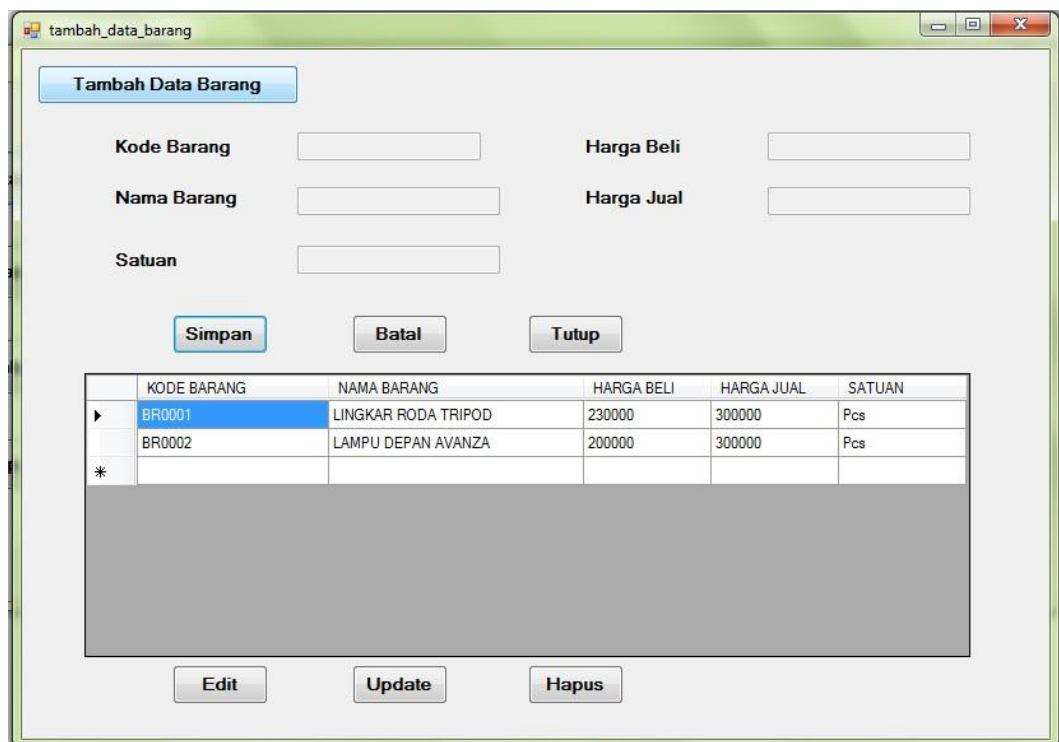
Pada halaman ini pengguna dapat mengatur penambahan data barang, order barang serta input pembelian barang, pengguna juga dapat menambah serta menghapus data-data tersebut, dapat dilihat pada gambar IV.3 berikut:



Gambar IV.3. Tampilan Halaman Menu Sub Barang

4. Tampilan Halaman Menu Tambah Data Barang

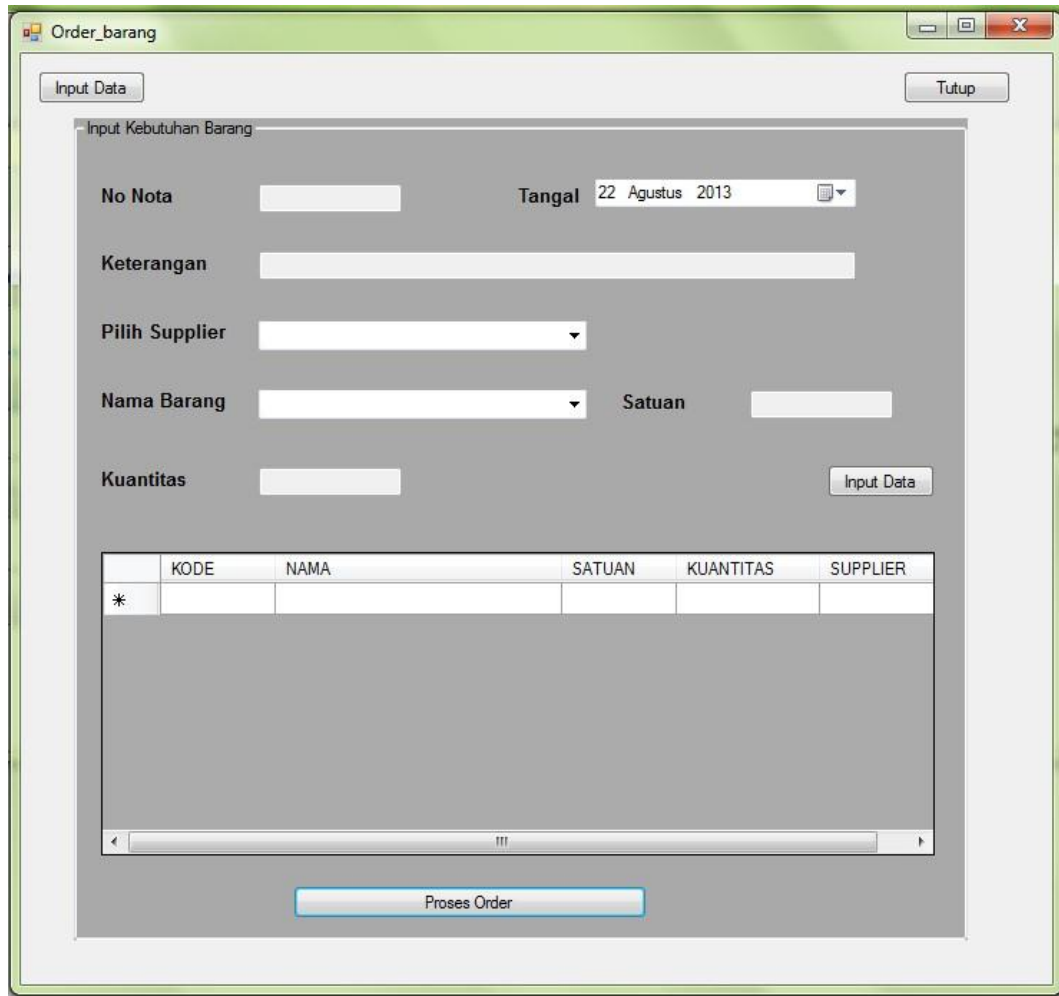
Pada halaman ini menampilkan tentang transaksi penambahan data barang yang ada pada CV. Bintang Baru, dapat dilihat pada gambar IV.4 berikut:



Gambar IV.4 Tampilan Halaman Menu Tambah Data Barang

5. Tampilan Halaman Menu Order Barang

Pada halaman ini menampilkan tentang transaksi permintaan barang pada bagian pembelian, yang ada pada CV. Bintang Baru, dapat dilihat pada gambar IV.5 berikut :



The screenshot shows a software window titled "Order_barang" with a standard Windows-style title bar. Inside the window, there are two buttons: "Input Data" on the top left and "Tutup" on the top right. The main area is titled "Input Kebutuhan Barang" and contains several input fields: "No Nota" (text box), "Tanggal" (calendar icon, showing "22 Agustus 2013"), "Keterangan" (text area), "Pilih Supplier" (dropdown menu), "Nama Barang" (dropdown menu), "Satuan" (text box), and "Kuantitas" (text box). There is a small "Input Data" button next to the "Kuantitas" field. Below these fields is a table with the following structure:

	KODE	NAMA	SATUAN	KUANTITAS	SUPPLIER
*					

At the bottom of the window, there is a "Proses Order" button.

Gambar IV.5 Tampilan Halaman Menu Order Pembelian Barang

6. Tampilan Halaman Menu Input Pembelian Barang

Pada halaman ini menampilkan tentang transaksi pembelian barang pada bagian pembelian, yang ada pada CV. Bintang Baru, dapat dilihat pada gambar IV.6 berikut :

input_pembelian

Input Data Tutup

Proses

ID Tanggal 19 Juli 2013

Keterangan

ID FKB

Keterangan FKB

Tanggal Order 22 Agustus 2013

	IDBARANG	NAMA BARANG	SATUAN	KUANTITAS	HARGA	TOTAL
*						

Total Invoice Rp :

Proses

Gambar IV.6 Tampilan Halaman Menu Input Pembelian Barang

7. Tampilan Halaman Menu Data Supplier

Pada halaman ini menampilkan data tentang supplier yang ada pada CV.

Bintang Baru, dapat dilihat pada gambar IV.7 berikut :

Supplier

Input Data

Nama Supplier Alamat Supplier

Contact Person Telepon

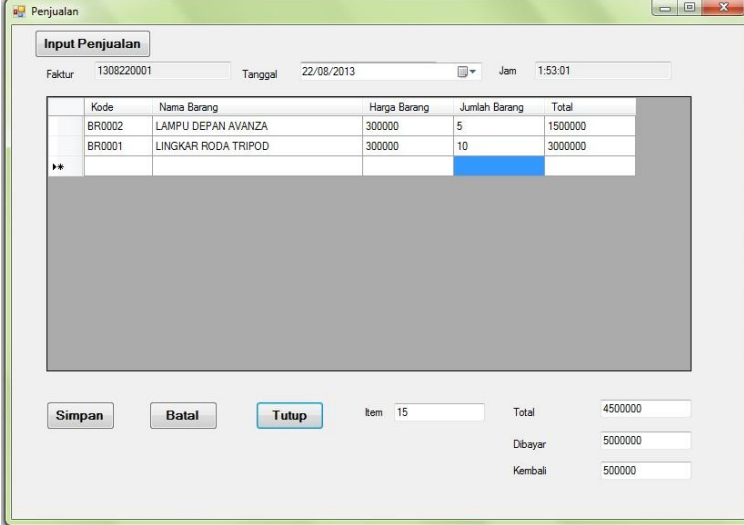
Tambah Batal Tutup

	NAMA SUPPLIER	CONTACT PERSON	TELPON	ALAMAT
▶	PT. BERLIAN MOTOR	MISS. SANTI	66478902 - 4557...	JL. GATOT SUBROTO NO.88 B
*				

Gambar IV.7. Tampilan Data Supplier

8. Tampilan Halaman Menu Data Penjualan

Pada saat diklik sub menu data Penjualan maka akan muncul form penjualan yang melakukan perhitungan penjualan pada CV. Bintang Baru, dapat dilihat pada gambar IV.8 berikut :



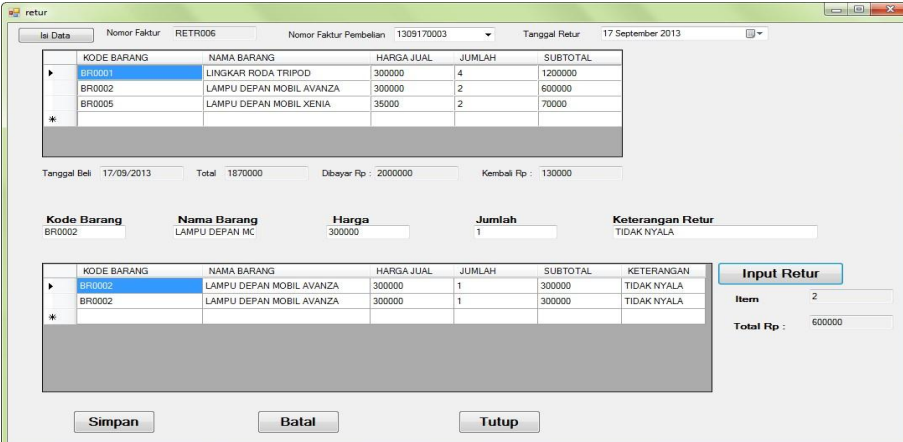
Kode	Nama Barang	Harga Barang	Jumlah Barang	Total
BR0002	LAMPU DEPAN AVANZA	300000	5	1500000
BR0001	LINGKAR RODA TRIPOD	300000	10	3000000

Simpan Batal Tutup Item 15 Total 4500000
 Dibayar 5000000
 Kembali 500000

Gambar IV.8. Tampilan Data Transaksi Penjualan

9. Tampilan Halaman Menu Retur Penjualan

Pada saat diklik sub menu data Retur maka akan muncul form retur barang yang dibeli dari konsumen yang ada pada CV. Bintang Baru, dapat dilihat pada gambar IV.9 berikut :



KODE BARANG	NAMA BARANG	HARGA JUAL	JUMLAH	SUBTOTAL
BR0001	LINGKAR RODA TRIPOD	300000	4	1200000
BR0002	LAMPU DEPAN MOBIL AVANZA	300000	2	600000
BR0005	LAMPU DEPAN MOBIL XENIA	35000	2	70000

Tanggal Beli 17/09/2013 Total 1870000 Dibayar Rp : 2000000 Kembali Rp : 130000

Kode Barang	Nama Barang	Harga	Jumlah	Keterangan Retur
BR0002	LAMPU DEPAN MOBIL AVANZA	300000	1	TIDAK NYALA

Input Retur
 Item 2 Total Rp : 600000

Simpan Batal Tutup

Gambar IV.9. Tampilan Data Retur Penjualan

IV.1.2. Tampilan Halaman Menu Laporan

Pada menu laporan terdapat beberapa laporan yaitu laporan data barang, laporan data penjualan, laporan data pembelian, dan laporan data retur yang terdapat pada CV. Bintang Baru

1. Tampilan Halaman Menu Laporan Data Barang

Laporan data barang adalah daftar yang berisi list data barang yang ada pada CV. Bintang Baru, berikut ini adalah bentuk tampilannya dapat dilihat pada gambar IV.10 berikut :


 C.V. BINTANG BARU IMPORTERS - EXPORTERS & FORWARDING AGENCY Jln. Timor No. 10-00 Telp. (061) 41568594, 4536124 Fax. (061) 4533897 MEDAN - INDONESIA						
LAPORAN DATA BARANG						
NO	KODE BARANG	NAMA BARANG	HARGA BELI	HARGA JUAL	SATUAN	JUMLAH BARANG
1	BR0001	LINGKAR RODA TRIPOD	Rp230.000	Rp300.000	Pcs	131
2	BR0002	LAMPUDEPAN MOBIL AVANZA	Rp200.000	Rp300.000	Pcs	90
3	BR0003	PELAK	Rp25.000	Rp32.000	Pcs	4
4	BR0004	LAMPUBELAKANG	Rp25.000	Rp31.000	Pcs	42
5	BR0005	LAMPUDEPAN MOBIL XENIA	Rp30.000	Rp35.000	Pcs	28

Di Ketahui Oleh (Pimpinan) Di Buat Oleh (Keuangan)

Gambar IV.10. Tampilan Menu Laporan Data Barang

2. Tampilan Halaman Laporan Berita Acara Penjualan Barang

Laporan berita acara penjualan barang menjelaskan daftar penjualan barang yang terjadi pada CV. Bintang Baru pada saat transaksi penjualan barang. berikut ini adalah bentuk tampilan laporan berita acara penjualan barang, dapat dilihat pada gambar IV.11 berikut :

 C.V. BINTANG BARU IMPORTERS - EXPORTERS & FORWARDING AGENCY Jln. Timor No. 10-00 Telp. (061) 41568594 , 4536124 Fax. (061) 4533897 MEDAN - INDONESIA				
DAFTAR PENJUALAN BARANG				
Selasa, September 17, 2013				
Kode Pembelian : 1309170003				
KODE BARANG	NAMA BARANG	HARGA	JUMLAH	SUBTOTAL
BR0005	LAMPUDEPAN MOBIL XENIA	Rp 35.000	2	Rp 70.000
BR0001	LINGKAR RODA TRIPOD	Rp 300.000	4	Rp 1.200.000
BR0002	LAMPUDEPAN MOBIL AVANZA	Rp 300.000	2	Rp 600.000
Jumlah Barang :			8	Rp 1.870.000
				Di Bayar : Rp 2.000.000
				Kembali : Rp 130.000
Di Ketahui Oleh			Di Terima Oleh	
(Keuangan)			(Customer)	

Gambar IV.11. Tampilan Laporan Berita Acara Penjualan

3. Tampilan Halaman Menu Laporan Data Penjualan

Pada saat diklik menu laporan data penjualan maka akan muncul laporan penjualan yang menjelaskan tentang daftar penjualan barang yang ada pada CV. Bintang Baru pada saat itu yang ditujukan untuk mengetahui seberapa banyak penjualan barang dari perusahaan ini, berikut ini adalah bentuk tampilan laporan penjualan dapat dilihat pada gambar IV.12 berikut :

 C.V. BINTANG BARU IMPORTERS - EXPORTERS & FORWARDING AGENCY Jln. Timor No. 10-00 Telp. (061) 41568594 , 4536124 Fax. (061) 4533897 MEDAN - INDONESIA						
LAPORAN DATA PENJUALAN						
FAKTUR DETAIL	TANGGAL	KODE BARANG	NAMA BARANG	JUMLAH	HARGA JUAL	SUBTOTAL
1309050002	05-September-2013	BR0002	LAMPUDEPAN MOBIL AVANZA	3	Rp 300.000	Rp 900.000
1309050003	05-September-2013	BR0004	LAMPUBELAKANG	3	Rp 31.000	Rp 93.000
Di Ketahui Oleh			Di Buat Oleh			
(Pimpinan)			(Keuangan)			

Gambar IV.12. Tampilan Halaman Laporan Penjualan

4. Tampilan Halaman Menu Laporan Pembelian Barang

Pada saat diklik menu laporan pembelian maka akan muncul laporan pembelian barang, berikut ini adalah bentuk tampilan laporan pembelian barang dapat dilihat pada gambar IV.13 berikut :

 C.V. BINTANG BARU IMPORTERS - EXPORTERS & FORWARDING AGENCY Jln. Timor No. 10-00 Telp. (061) 41568594, 4536124 Fax. (061) 4533897 MEDAN - INDONESIA							
LAPORAN DATA PEMBELIAN BARANG							
TANGGAL INVOICE	NO INVOICE	NAMA BARANG	QTY	SATUAN	HARGA BELI	TOTAL	SUPPLIER
17-September-2013	INV001	LAMPUBELAKANG	20	Pcs	Rp25.000	Rp4.500.000	PT. BERLIAN MOTOR
17-September-2013	INV001	LAMPUDEPAN MOBILAVANZA	20	Pcs	Rp200.000	Rp4.500.000	PT. BERLIAN MOTOR
17-September-2013	INV008	LINGKAR RODA TRIPOD	20	Pcs	Rp230.000	Rp4.600.000	PT. BERLIAN MOTOR
Di Ketahui Oleh				Di Buat Oleh			
(Pimpinan)				(Keuangan)			

Gambar IV.13. Tampilan Halaman Laporan Pembelian Barang

5. Tampilan Halaman Laporan Berita Acara Retur Penjualan

Laporan Berita Acara Retur Penjualan menampilkan tentang transaksi retur barang dari konsumen yang terjadi pada CV. Bintang Baru, dapat dilihat pada gambar IV.14 berikut

 C.V. BINTANG BARU IMPORTERS - EXPORTERS & FORWARDING AGENCY Jln. Timor No. 10-00 Telp. (061) 41568594, 4536124 Fax. (061) 4533897 MEDAN - INDONESIA					
LAPORAN DATA RETUR PENJUALAN					
NOMOR FAKTUR	TANGGAL RETUR	NAMA BARANG	JUMLAH BARANG	KETERANGAN	
RETR001	25-Oktober-2013	LINGKAR RODA TRIPOD	1	PATAH	
Di Ketahui Oleh			Di Buat Oleh		
(Pimpinan)			(Keuangan)		

Gambar IV.14 Tampilan Halaman Laporan Retur Penjualan

6. Tampilan Halaman Menu Laporan Retur Penjualan

Pada saat diklik menu laporan Retur Penjualan, maka akan muncul laporan retur penjualan, yang menampilkan tentang transaksi retur barang dari konsumen yang terjadi pada CV. Bintang Baru, dapat dilihat pada gambar IV.15 berikut

 C.V. BINTANG BARU IMPORTERS - EXPORTERS & FORWARDING AGENCY Jln. Timor No. 10-00 Telp. (061) 41568594, 4536124 Fax. (061) 4533897 MEDAN - INDONESIA				
<u>LAPORAN DATA RETUR PENJUALAN</u>				
NOMOR FAKTUR	TANGGAL RETUR	NAMA BARANG	JUMLAH BARANG	KETERANGAN
RETR001	25-Oktober-2013	LINGKAR RODA TRIPOD	1	PATAH
Di Ketahui Oleh (Pimpinan)			Di Buat Oleh (Keuangan)	

Gambar IV.15 Tampilan Halaman Laporan Retur Penjualan

7. Tampilan Halaman Menu Jurnal Umum

Pada saat diklik menu Laporan Jurnal Umum, maka akan muncul laporan jurnal umum, yang menampilkan transaksi yang terjadi pada CV. Bintang Baru, dapat dilihat pada gambar IV.16 berikut

 C.V. BINTANG BARU IMPORTERS - EXPORTERS & FORWARDING AGENCY Jln. Timor No. 10-00 Telp. (061) 41568594, 4536124 Fax. (061) 4533897 MEDAN - INDONESIA					
<u>LAPORAN JURNAL UMUM</u>					
TANGGAL TRANSAKSI	NO BUKTI	NAMA AKUN	KETERANGAN	DEBET	KREDIT
25-Oktober-2013	1310250001	KAS DI TANGAN	Penjualan Barang	Rp 600.000	Rp 0
25-Oktober-2013	1310250001	PERSEDIAANBARANG DAGANG	Penjualan Barang	Rp 0	Rp 600.000
25-Oktober-2013	1310250002	KAS DI TANGAN	Penjualan Barang	Rp 300.000	Rp 0
25-Oktober-2013	1310250002	PERSEDIAANBARANG DAGANG	Penjualan Barang	Rp 0	Rp 300.000
25-Oktober-2013	INV001	KAS DI TANGAN	Pembelian Barang	Rp 0	Rp 1.200.000
25-Oktober-2013	INV001	PERSEDIAANBARANG DAGANG	Pembelian Barang	Rp 1.200.000	Rp 0
25-Oktober-2013	RETR001	PERSEDIAANBARANG DAGANG	ReturPenjualan Barang	Rp 0	Rp 300.000
25-Oktober-2013	RETR001	RETUR PENJUALAN	ReturPenjualan Barang	Rp 300.000	Rp 0
TOTAL :				Rp 2.400.000	Rp 2.400.000
Di Ketahui Oleh (Pimpinan)			Di Buat Oleh (Keuangan)		

Gambar IV.16 Tampilan Halaman Laporan Retur Penjualan

IV.3. Kelebihan dan Kekurangan Sistem yang Dirancang

IV.3.1. Kelebihan

Adapun beberapa kelebihan yang dimiliki oleh sistem ini adalah sebagai berikut :

1. Dengan dibuatnya Sistem Informasi Akuntansi Retur Penjualan pada CV. Bintang Baru ini, maka dapat mempermudah staf / karyawan dalam melakukan transaksi retur barang ke konsumen.
2. Dengan Sistem Informasi Akuntansi Retur Penjualan pada CV. Bintang Baru ini, maka perusahaan dapat menilai kinerja keuangan dengan laporan keuangan sebagai sumber data.
3. Dapat memberikan informasi tentang transaksi keuangan yang lebih akurat pada CV. Bintang Baru.
4. Pencarian mengenai transaksi harian lebih mudah ditemukan.
5. Setiap *user* dapat mengimplementasikan aplikasi yang dibuat sesuai hak akses yang telah ditentukan, sehingga sistem informasi akuntansi yang diberikan tepat sasaran.
6. Penginputan pada transaksi jurnal umum lebih terstruktur secara otomatis.

IV.3.2. Kekurangan

Setiap sistem yang dibangun tentunya memiliki kekurangan, kekurangan yang dimiliki sistem adalah :

1. Desain *interface* masih kurang menarik dan masih sangat sederhana.
2. Sistem yang dirancang hanya dapat di jalankan pada satu komputer saja, tidak dapat jalankan pada jaringan.

3. Aplikasi yang dibuat belum kompleks karena masih menampilkan laporan hutang, laporan piutang, laporan neraca dan laporan jurnal umum.
4. Tampilan menu-menu yang masih belum lengkap pada aplikasi program yang dibuat.
5. Laporan yang diberikan masih sangat sederhana dan belum sempurna.