

## BAB IV


### HASIL DAN PEMBAHASAN

#### IV.1. Tampilan Hasil

Dalam disain sistem, secara terinci ini terdiri dari desain output, desain input, desain file serta proses apa saja untuk memperoleh hasil yang semaksimal mungkin. Berikut ini adalah tampilan hasil Rancang Bangun Sistem Informasi Akuntansi Pendataan dan Penggajian Pegawai Pada CV. Globalindo Indonesia

##### 1. Tampilan Form Utama

Form Utama berfungsi sebagai menu Utama untuk menampilkan menu file yang terdiri dari file Master dan File Laporan, dimana File master terdiri dari, data pegawai, data jabatan, data gaji, data absensi, data bonus, sedangkan file laporan terdiri dari File laporan data pegawai, file laporan data jabatan, file laporan data gaji, file laporan data absensi



**Gambar.IV.1. Tampilan Form Utama**



**Gambar.IV.3. Tampilan Form File Master**



**Gambar.IV.3. Tampilan Form File Laporan**

## **2. Tampilan Form Login**

Tampilan Form Login adalah suatu tampilan pengguna berfungsi untuk verifikasi pengguna yang akan menggunakan sistem, berikut gambar tampilan Form Login

**Gambar.IV.4. Tampilan Hasil Form Login**

### 3. Tampilan Form data Pegawai

Tampilan Form data pegawai ini merupakan isi daripada sistem pendataan pegawai yang ada di CV. Globalindo Indonesia. Di dalam menu Form ini terdapat beberapa menu pendukung yang diperlukan. Adapun tampilannya sebagai berikut:

	NIP	Nama	Alamat	tempat	tgllahir	idj
▶	NI-001	Dra. Ani Syahfitri M.Pd	Perumahan Pem...	Tebing Tinggi	1975-05-22	Per
	NI-002	Dra. Agus Irawan M.M	Jl.Imam Bonjol N...	Medan	1977-01-13	Lak
	NI-003	Ir. Imam Setiawan	Jl. H.M Yamin No...	Medan	1989-03-09	Lak
	NI-004	Andi Wijaya S.Psi	Jl.A.H Nasution ...	Padang	1987-02-19	Lak
	NI-005	Indah Sari S.E	Jl.Gatot Subroto ...	Medan	1985-03-02	Per
	NI-006	Vita Pratiwi S.Sos	Jl.Iskandar Muda...	Medan	1985-02-07	Per
	NI-007	Bavu Andika S.E	Kompleks Setia B...	Perbaungan	1984-11-23	Lak

**Gambar.IV.5. Tampilan form data pegawai**

#### 4. Tampilan Form Data Jabatan

Tampilan Desain Input Form Data Jabatan Tampilan berikut ini merupakan form untuk mengisi data Jabatan Adapun tampilannya adalah sebagai berikut.

**FORM DATA JABATAN**

Kode Jabatan

Nama Jabatan

Gaji Pokok

Tunjangan (Rp.)

Beras

Intensif

Jabatan

Transportasi

Total

	IDJabatan	Jabatan	Gapok	Tjabat	Tberas	Transport
▶	ID-001	Manager	7500000	200000	125000	200000
	ID-002	Kepala Keuangan	2500000	10000	120000	120000
	ID-003	Asisten Ahli	4000000	200000	150000	150000
	ID-004	Foreman	5000000	200000	150000	150000
	ID-005	Asisten Pelaksana	3500000	2000000	2000000	1500000

**Gambar.IV.6. Tampilan form Menu data Jabatan**

#### 5. Tampilan Form Data Absensi

Tampilan Desain Input Data Absensi Tampilan berikut ini merupakan form Desain Input data Absensi dimana untuk mengisi data absensi para pegawai dalam pelaksanaan kerjanya. Adapun tampilannya sebagai berikut

Kd\_Absen

**FORM DATA ABSEN** Close

TANGGAL  Keterangan : Sakit

NIP  Izin

Total Kehadiran  Tanpa Keterangan

Keterlambatan

	KdAbsen	Tanggal	NIP	Nama
▶	A-001	2013-08-31	NI-001	Dra. J
	A-002	2013-08-31	NI-002	Dra. J
	A-003	2013-08-31	NI-003	Ir. Ima
	A-004	2013-08-31	NI-004	Andi
	A-005	2013-08-31	NI-005	Indah

**Gambar.IV.7. Tampilan form menu data absensi**

## 6. Tampilan Form Data Gaji

Tampilan Form data Gaji merupakan isi dari pada menu data, didalam menu laporan ini terdapat beberapa menu pendukung yang diperlukan . gaji pegawai. Adapaun tampilannya sebagai berikut :

KdGaji	Tanggal	IDJabatan	Jabatan	NIP
A-001	2013-09-22	ID-003	Asisten Ahli	A-001
A-002	2013-09-22	ID-002	Kepala Keuangan	A-002

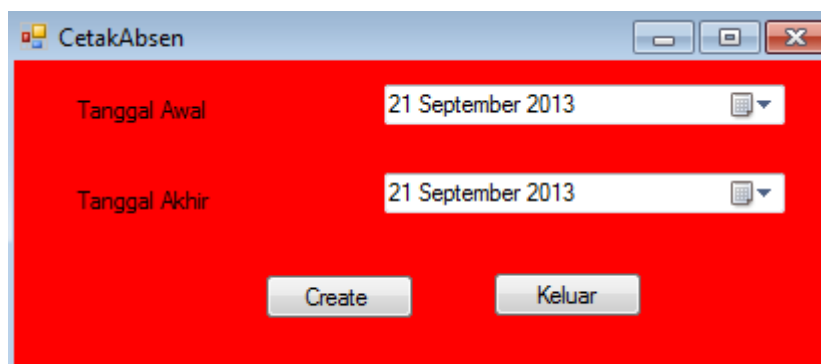
**Gambar.IV.8. Tampilan form menu data Gaji**

Tampilan form menu data gaji pada gambar.IV.8 menjelaskan jika Jabatan = "Manager" maka Gaji Pokok = "7500000" jika Jabatan = "Kepala Keuangan" maka Gaji Pokok = "2500000" jika Jabatan = "Asisten Ahli" maka Gaji Pokok = "4000000" jika Jabatan = "Foreman" maka Gaji Pokok = "5000000" jika Jabatan = "Asisten Pelaksana" maka Gaji Pokok = "3500000" terdapat pada database yang telah dibuat. "Gaji Pokok" dan "Tunj.Jabatan" sudah terotomatis dari form jabatan yang telah di input datanya dan dijumlahkan pada kolom "Total Penerimaan". Sedangkan "Potongan Absensi" juga terotomatis dari form Absensi tetapi data yang ada pada form absensi memiliki perhitungan yaitu jika "Sakit" x 10000, jika "Izin" x 20000, jika "Tanpa Keterangan" x 40000 dan jika "Terlambat" x 10000 dan kemudian "Potongan Absensi" dijumlahkan

sehingga "Potongan Absensi" dapat diketahui pada kolom "Total Potongan". Setelah itu "Total Penerimaan" – "Total Potongan" sehingga dapat diketahui "Total Gaji" untuk pegawai pada tiap bulannya.

## 7. Tampilan Form Cetak Absen

Tampilan Form Cetak Absen berikut ini merupakan form desain untuk menampilkan Laporan Absensi Periode tiap bulannya. Adapun tampilannya sebagai berikut :



The image shows a screenshot of a Windows application window titled "CetakAbsen". The window has a red background and contains two date selection fields. The first field is labeled "Tanggal Awal" and has the value "21 September 2013". The second field is labeled "Tanggal Akhir" and also has the value "21 September 2013". Below the fields are two buttons: "Create" and "Keluar".

**Gambar.IV.9. Tampilan form cetak absen**

## 8. Tampilan Form Cetak Gaji

Tampilan Form Cetak Gaji berikut ini merupakan form desain untuk menampilkan Laporan Gaji Periode tiap bulannya. Adapun tampilannya sebagai berikut

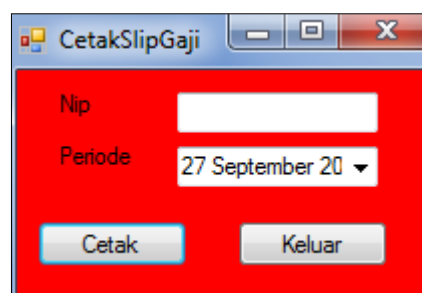


The screenshot shows a window titled 'CetakGaji' with a red background. It contains two date input fields: 'Tanggal Awal' and 'Tanggal Akhir', both set to '21 September 2013'. Below the fields are two buttons: 'Create' and 'Keluar'.

**Gambar.IV.10. Tampilan form menu Cetak Gaji**

## 9. Tampilan Form Cetak Slip Gaji

Tampilan Form Cetak Slip Gaji berikut ini merupakan form desain untuk menampilkan Laporan Slip Gaji Periode tiap bulannya. Adapun tampilannya sebagai berikut




The screenshot shows a window titled 'CetakSlipGaji' with a red background. It contains two input fields: 'Nip' (empty) and 'Periode' (set to '27 September 20'). Below the fields are two buttons: 'Cetak' and 'Keluar'.

**Gambar.IV.11. Tampilan form Cetak Slip Gaji**

## 10. Laporan Data Pegawai


Tampilan laporan data pegawai ini merupakan isi dari laporan pada sistem pendataan pegawai yang ada di CV. Globalindo Indonesia. Di dalam laporan ini terdapat beberapa data dari para pegawai CV. Globalindo Indonesia. Adapun tampilannya sebagai berikut:

		LAPORAN DATA PEGAWAI					
17/10/2013							
NIP	Nama	Alamat	tempat	tgllahir	idjk	idagm	pendidikan
CI-01	Citra	Jl.Pancasila	Medan	1992-06-26	Perempuan	Protestan	SMA
HE-05	Heri	Jl.Pancing	Lubuk Pakam	1989-07-20	Laki - Laki	Budha	SMA
MA-20	Marta	Jl.Tempuling	Medan	1987-02-12	Perempuan	Islam	S1
PE-23	Peri	Jl.Perjuangan	Medan	1991-01-09	Laki - Laki	Islam	SMA
PE-35	Petrus	JL.SM.Raja	Perbaungan	1992-06-21	Laki - Laki	Islam	S2
SA-34	Sari	Jl.Kutilang	Medan	1990-02-08	Perempuan	Kristen	S1
<b>Medan, 17/10/2013</b> <b>Pimpinan Umum CV.Globalindo Indonesia</b> <b>Medan</b>							

**Gambar IV.12. Laporan Data Pegawai**

## 11. Laporan Data Jabatan


Tampilan laporan data jabatan ini merupakan isi laporan pada sistem pendataan jabatan yang ada di CV. Globalindo Indonesia. Di dalam laporan ini terdapat beberapa data jabatan pada CV. Globalindo Indonesia. Adapun tampilannya sebagai berikut:

		LAPORAN DATA JABATAN					
17/10/2013							
ID	Jabatan	Gapok	Tjabat	Tberas	Transport	Insentif	Total
ID-001	Manager	7.500.000,00	200.000,00	125.000,00	200.000,00	250.000,00	775.000,00
ID-002	Kepala Keuanga	2.500.000,00	120.000,00	10.000,00	120.000,00	100.000,00	350.000,00
ID-003	Asisten Ahli	4.000.000,00	200.000,00	150.000,00	150.000,00	150.000,00	650.000,00
ID-004	Foreman	5.000.000,00	200.000,00	150.000,00	150.000,00	200.000,00	700.000,00
ID-005	Asisten Pelaksa	3.500.000,00	2.000.000,00	2.000.000,00	1.500.000,00	2.000.000,00	7.500.000,00
Medan, 17/10/2013 Pimpinan Umum CV.Globalindo Indonesia Medan							

**Gambar IV.13. Laporan Data Jabatan**

## 12. Laporan Data Absensi

Tampilan laporan data absensi ini merupakan isi dari laporan absensi pegawai pada sistem pendataan absen yang ada di CV. Globalindo Indonesia. Di dalam laporan ini terdapat beberapa data absensi pegawai pada CV. Globalindo Indonesia. Adapun tampilannya sebagai berikut:

 <b>LAPORAN DATA ABSEN</b> Periode Awal : 01/08/2013      Periode Akhir : 31/08/2013								
17/10/2013								
<u>KdAbsen</u>	<u>Tanggal</u>	<u>NIP</u>	<u>Nama</u>	<u>TotalKehadiran</u>	<u>Sakit</u>	<u>Izin</u>	<u>TanpaKeterangan</u>	<u>Terlambat</u>
A-001	2013-08-31	NI-001	Dra. Ani Syal	29	1	1	0	1
A-002	2013-08-31	NI-002	Dra. Agus Ira	28	1	2	0	2
A-003	2013-08-31	NI-003	Ir. Imam Seti	29	0	0	2	0
A-004	2013-08-31	NI-004	Andi Wijaya :		0	1	3	0
A-005	2013-08-31	NI-005	Indah Sari S.	31	0	0	0	1
Medan, 17/10/2013 Pimpinan Umum CV.Globalindo Indonesia Medan								

**Gambar IV.14. Laporan Data Absensi**

## 13. Laporan Data Gaji

Tampilan laporan data gaji ini merupakan isi laporan untuk penggajian pegawai pada sistem pendataan gaji pegawai yang ada di CV. Globalindo Indonesia. Di dalam laporan ini terdapat beberapa data gaji para pegawai pada CV. Globalindo Indonesia. Adapun tampilannya sebagai berikut:

<b>GLOBALINDO</b>		<b>LAPORAN DATA GAJI</b>						
Periode Awal		01/08/2013		Periode Akhir		31/08/2013		
KdGaji	Tanggal	IDJabatan	Jabatan	NIP	Nama	Total Penerimaan	TotalPotongan	TotalGaji
A-001	2013-08-31	ID-001	Manager	A-001	Dra. Ani Syahfitri M.Pd	8.275.000,00	40.000,00	8.235.000,00
A-002	2013-08-31	ID-002	Kepala Keu	A-003	Ir. Imam Setiawan	2.850.000,00	80.000,00	2.770.000,00
A-003	2013-08-31	ID-003	Asisten Ah	A-002	Dra. Agus Irawan M.M	4.650.000,00	70.000,00	4.580.000,00
<b>TOTAL :</b>								<b>15.585.000,00</b>
Medan, 17/10/2013 Pimpinan Umum CV.Globalindo Indonesia Medan								

**Gambar IV.15. Laporan Data Gaji**

#### 14. Laporan Slip Gaji

Tampilan laporan slip gaji ini merupakan isi laporan gaji untuk masing – masing pegawai yang ada di CV. Globalindo Indonesia. Di dalam laporan ini terdapat beberapa data slip gaji pegawai pada CV. Globalindo Indonesia. Adapun tampilannya sebagai berikut:

<b>SLIP GAJI PEGAWAI</b>			
<b>Nama Perusahaan</b>	: CV.Globalindo Indonesia	<b>NIP</b>	: a-001
<b>Periode</b>	: Agustus 2013	<b>Nama</b>	: Dra. Ani Syahfitri M.P
<b>Departemen</b>	: Admin	<b>Jabatan</b>	: Manager
<b>Penerimaan (+)</b>		<b>Potongan (-)</b>	
Gaji Pokok	= 7.500.000,00	Sakit	10.000,00
Tun.Jabatan	= 200.000,00	Izin	20.000,00
Tun.Beras	= 125.000,00	TanpaKeterangan	0,00
Tun.Transport	= 200.000,00	Terlambat	10.000,00
Tun.Insentif	= 250.000,00	<b>Total Potongan</b>	<b>40.000,00</b>
Total Tunjangan	= 775.000,00		
Total Penerimaan	= 8.275.000,00		
<b>Gaji yang diterima</b>	<b>= 8.235.000,00</b>	<i>tanggal cetak</i>	<b>17/10/2013 21:05:51</b>
		<i>Gaji yang diterima =</i>	<b>8.235.000,00</b>
		Diserahkan Oleh,	Diterima Oleh,
		Admin	Dra. Ani Syahfitri M.P
		<i>tanggal cetak</i>	<b>17/10/2013 21:05:51</b>

**Gambar IV.16. Laporan Slip Gaji**

## **IV. 2. Pembahasan**

Proses Perancangan Sistem Informasi Akuntansi Pendataan dan Penggajian Pegawai Pada CV. Globalindo Indonesia, dirancang dengan menggunakan Aplikasi *Visual Basic 2010* dan *SQL Server 2008*

Tampilan rancangan di atas merupakan tampilan hasil dari perancangan Sistem Informasi Akuntansi Penadataan dan penggajian pegawai Pada CV.Globalindo Indonesia

Langkah selanjutnya adalah bagaimana menerapkan sistem yang telah dirancang pada Sistem Informasi Akuntansi pendataan dan penggajian pegawai Pada CV. Globalindo Indonesia, sehingga dapat membantu untuk menyelesaikan permasalahan dalam pengolahan sistem pembayaran gaji pegawai nantinya

Untuk pengujian sistem yang telah dirancang maka dibutuhkan implementasi sistem yaitu kebutuhan perangkat keras (*hardware*), dan Perangkat Lunak (*software*), dan pengguna /*User*

### **IV.2.1. Sepesifikasi Kebutuhan Sistem**

#### **IV.2.1.1. Perangkat Keras**

Agar program yang telah dirancang berfungsi dengan baik maka spesifikasi perangkat keras yang dibutuhkan adalah minimum sebagai berikut :

- *CPU pentium IV*
- *VGA Card 32 Bit* dengan *SVGA monitor*
- Memori yang digunakan Minimum 512 MB, *Hardisk 80 GB*
- *Printer, Standart, serta Mouse dan Keyboard*

#### **IV.2.1.1. Perangkat Lunak**

Dalam penggunaan Softwear, terdiri dari beberapa program pendukung, untuk dapat mengatur sistem kerja pada komputer yang digunakan . adapun perangkat Lunak yang diperlukan adalah:

- Sistem Operasi *windows XP*
- *VB. NET (VB2010), SQL*
- Beberapa sistem program sebagai pendukung

### **IV.3. Kelebihan dan Kekurangan Sistem Yang di Rancang**

#### **IV.3.1. Kelebihan**

Adapun Kelebihan sistem yang dirancang penulis adalah

1. Pengolahan data Sistem Informasi Akuntansi Pendataan dan Penggajian Pegawai Pada CV.Globalindo Indonesia menjadi lebih cepat dan lebih baik dalam melakukan program data dalam sistem pendataan dan penggajian para pegawai, dikarenakan sistem yang dirancang sudah menggunakan sistem database, yang pada saat penggunaanya lebih akurat Sistem yang dirancang dapat meminimalisir kesalahan dalam pengolahan data, memang seluruh data terkadang ada melakukan kesalahan atau error, tetapi disini di usahakan akan meminimalisasi kesalahan yang akan terjadi.
2. Lebih terjamin data dalam sistem kearsipannya dikarenakan data telah dilakukan dengan menggunakan database. Sistem yang dirancang lebih

mudah digunakan walaupun sebelum mempergunakannya haruslah dilakukan dengan pentreningan *User*.

#### **IV.3.2. Kekurangan**

Adapun Kekurangan dalam penggunaan program ini adalah

1. Sistem Informasi Akuntansi pendataan dan penggajian pegawai telah dirancang hanya dapat diimplementasikan pada Sistem Informasi Akuntansi pada CV. Globalindo Indonesia saja artinya dimana dalam penggunaan program ini belum menggunakan sistem jaringan.
2. Program yang dirancang hanya untuk mengolah data Akuntansi sistem penggajian dan sistem pendataan pegawai mendapatkan gaji yang layak , sehingga pengolahan data masih terbatas.