

BAB IV

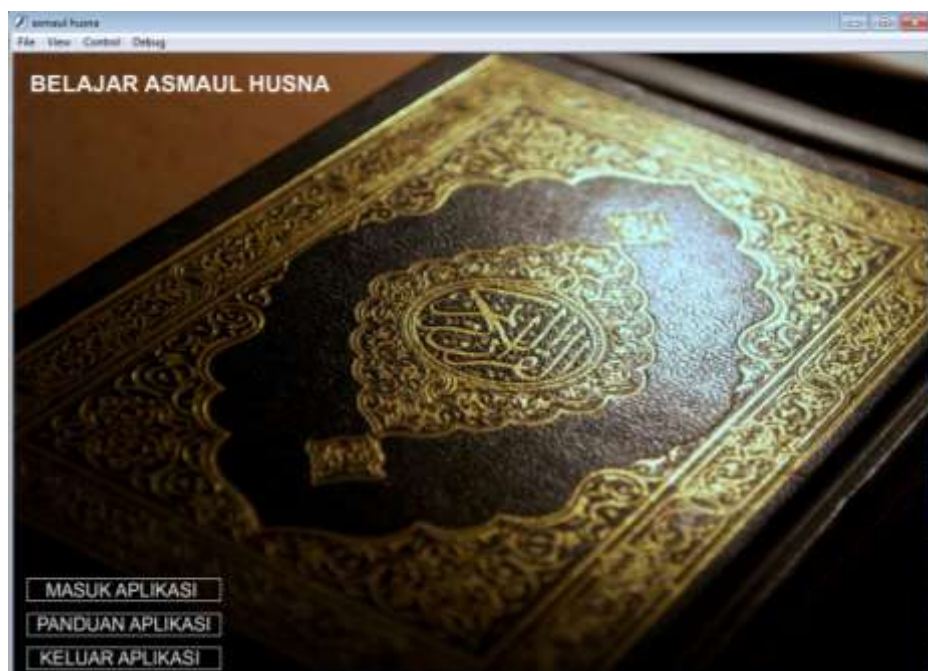
HASIL DAN PEMBAHASAN

IV.1. Tampilan Hasil

Animasi Asmaul Husna dirancang dengan menggunakan aplikasi macromedia flash 8. Pada bagian berikut ini akan ditampilkan dan dijelaskan tampilan yang terdapat pada program animasi Asmaul Husna.

IV.1.1. Tampilan Menu Utama


Tampilan menu utama merupakan tampilan awal program animasi Asmaul Husna dengan mengklik *button* masuk, *user* dapat memulai animasi Asmaul Husna, terdapat juga *button* panduan aplikasi berfungsi untuk memberi informasi tentang cara penggunaan animasi dan *button* keluar berfungsi untuk keluar dari aplikasi. Tampilan menu utama dapat dilihat pada gambar IV. 1.



Gambar IV.1. Menu Utama Animasi Asmaul Husna

IV.1.2. Tampilan Memulai Animasi

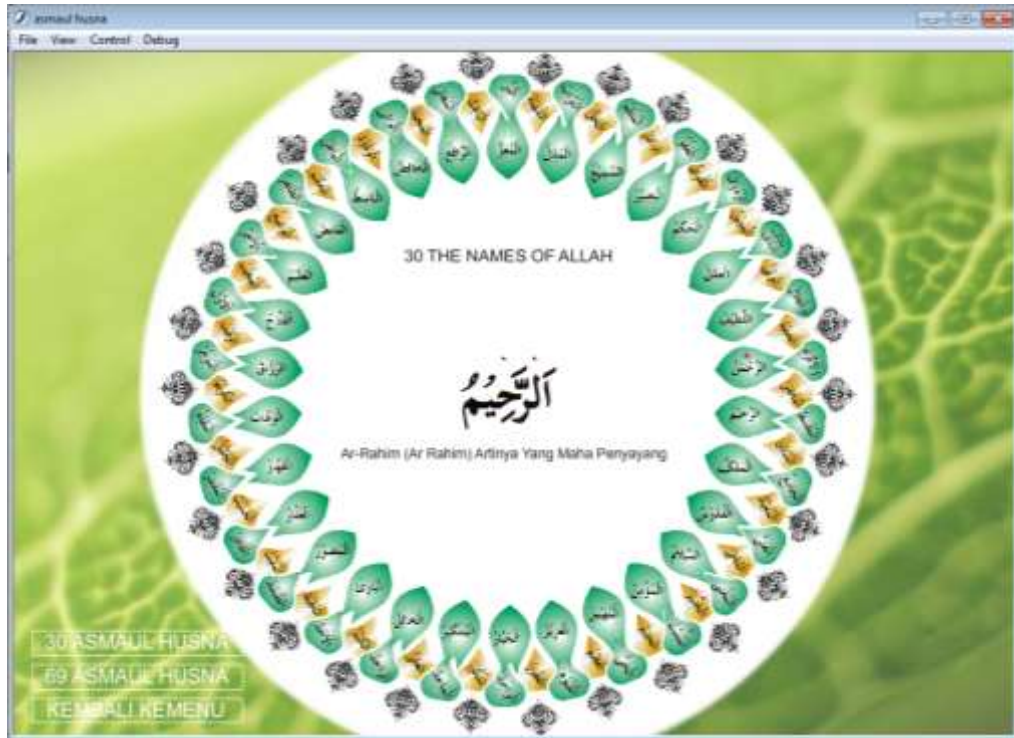
Pada tampilan memulai animasi ini, terdapat tiga pilihan yaitu 30 Asmaul Husna, 69 Asmaul Husna dan kembali kemenu. Tampilan memulai animasi dapat dilihat pada gambar IV.2.



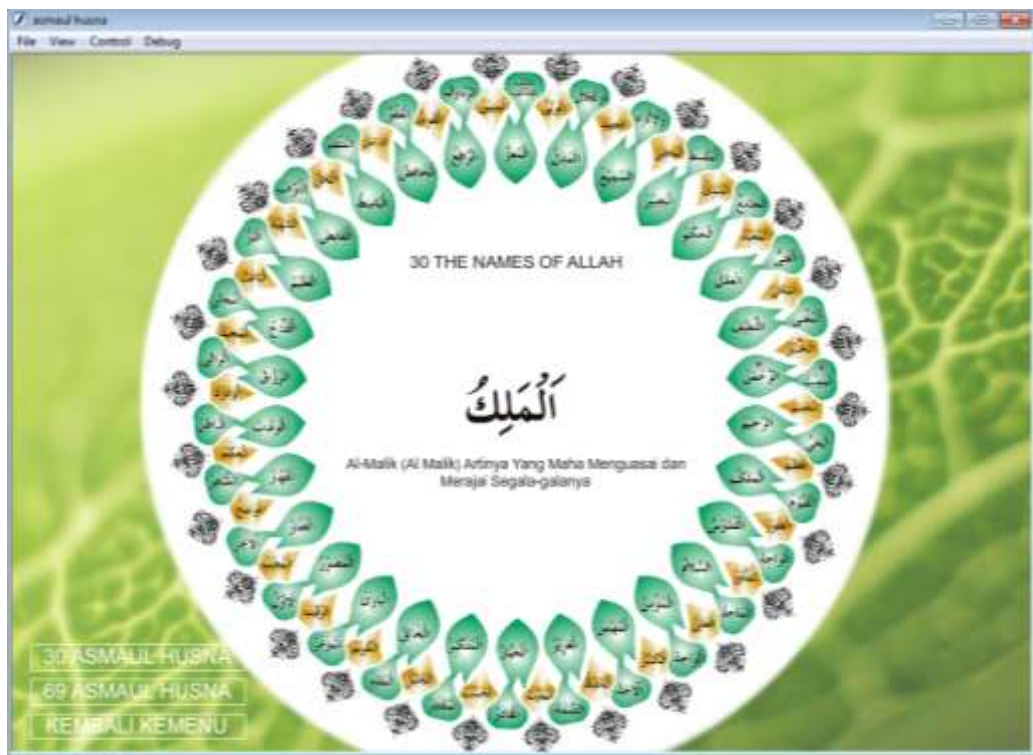
Gambar IV.2. Tampilan Memulai Animasi Asmaul Husna

IV.1.3. Tampilan Mendengar Animasi Asmaul Husna

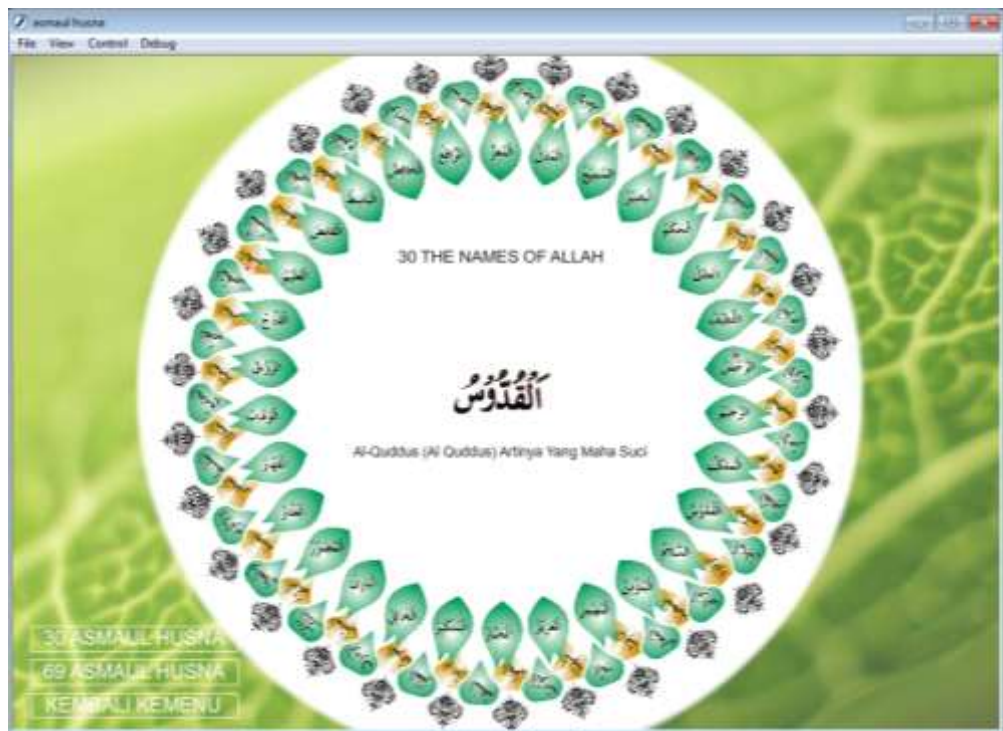
Untuk mendengarkan Asmaul Husna, *user* diminta untuk mengklik Asmaul Husna yang diinginkan, apabila *user* mengklik salah satu Asmaul Husna yaitu Ar-Rahim, maka akan terdengar suara yang menyebutkan Ar-Rahim beserta artinya. Tampilan tersebut dapat dilihat pada gambar IV.3.



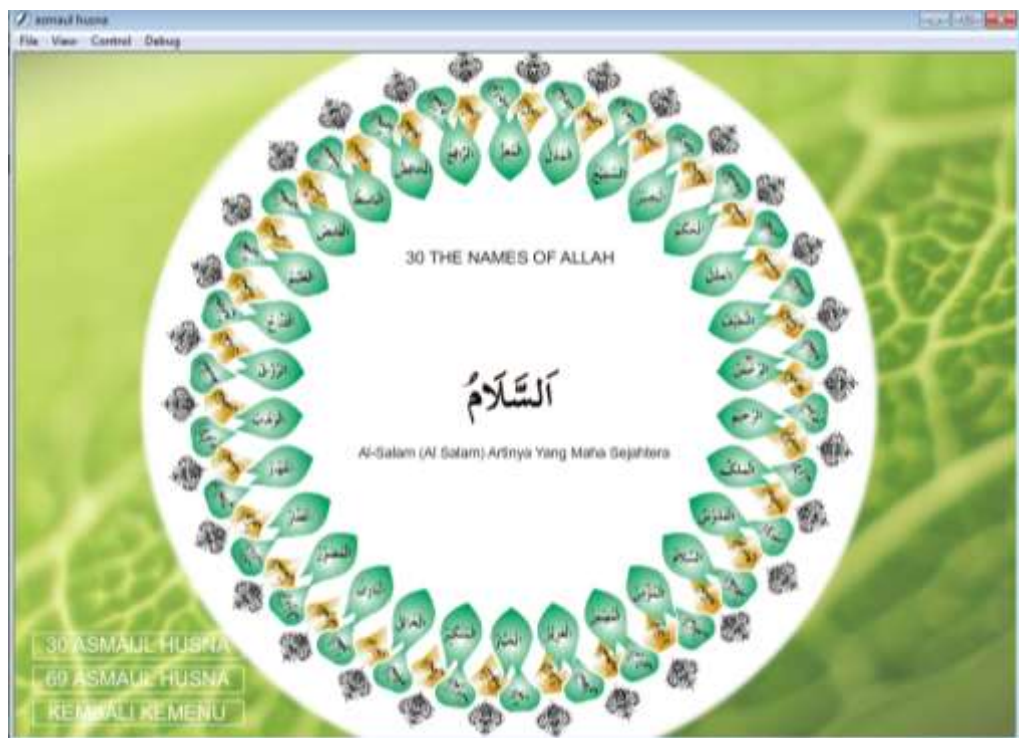
Gambar IV.3. Tampilan Mendengar Ar-Rahim



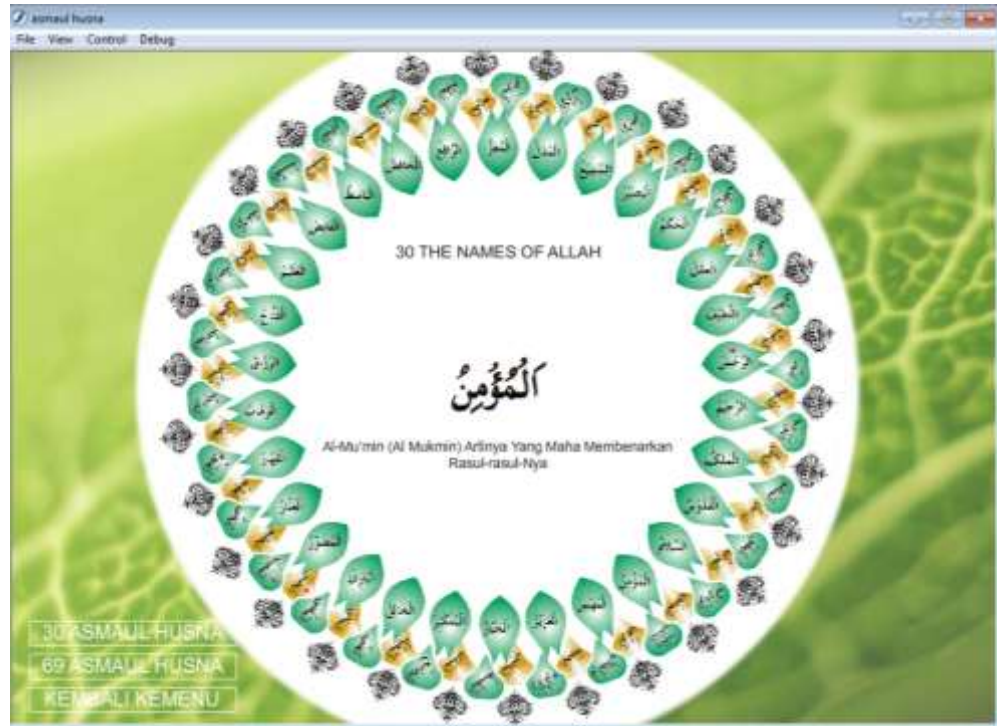
Gambar IV.4. Tampilan Mendengar Al-Malik



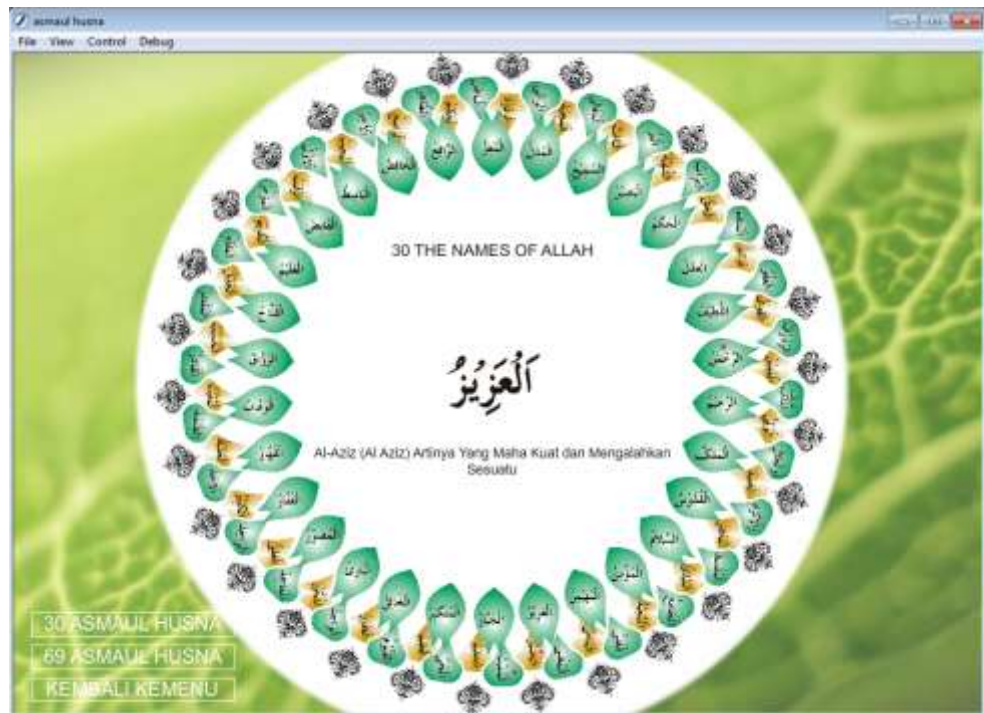
Gambar IV.5. Tampilan Mendengar Al-Quddus



Gambar IV.6. Tampilan Mendengar As-Salaam



Gambar IV.7. Tampilan Mendengar Al-Mu'min



Gambar IV.8. Tampilan Mendengar Al-Aziiz

Gambar diatas merupakan 6 tampilan Asmaul Husna dari 99 Asmaul Husna yang diklik oleh *user*.

IV.2. Komponen Dalam Implementasi Sistem

Agar aplikasi Asmaul Husna ini dapat dijalankan dengan baik, ada beberapa komponen sistem yang harus dipenuhi. Adapun komponen sistem tersebut adalah sebagai berikut :

1. Perangkat Keras (*Hardware*)
 - a. *Processor Intel Core i3 3,10GHz.*
 - b. *Harddisk* untuk tempat sistem beroperasi dan sebagi media penyimpanan data.
 - c. *Memory 2 GigaByte*
 - d. *Monitor Super VGA*
 - e. *Mouse dan Keyboard*
2. Perangkat Lunak (*Software*)
 - a. Sistem operasi yang digunakan *Microsoft Windows 7.*
 - b. *Macromedia Flash 8.*
 - c. *Adobe Photoshop CS 5*
 - d. Anti *Virus* untuk mencegah kemungkinan terjadinya kerusakan sistem yang disebabkan oleh *virus-virus* yang masuk baik dari disket maupun media *input* lainnya.

IV.3. Kelebihan dan Kekurangan Sistem

Pada animasi Asmaul Husna mempunyai kelebihan dan kekurangan.

Adapun kelebihan dari sistem ini adalah sebagai berikut:

1. Animasi Asmaul Husna yang telah dirancang memiliki *interface* yang baik.
2. Tampilan animasi Asmaul Husna sangat menarik dan mudah digunakan.
3. Desain yang dibuat tidak hanya sekedar gambar tetapi dibuat dalam bentuk animasi bergerak sehingga terasa lebih hidup.

Sedangkan kekurangan dari sistem ini adalah sebagai berikut:

1. Pengucapan Asmaul Husna hanya dilakukan sekali tanpa ada pengulangan.
2. Apabila *user* mengklik Asmaul Husna yang lain sebelum pengucapannya selesai maka bunyi suara sebelumnya masih terdengar.