

## BAB IV

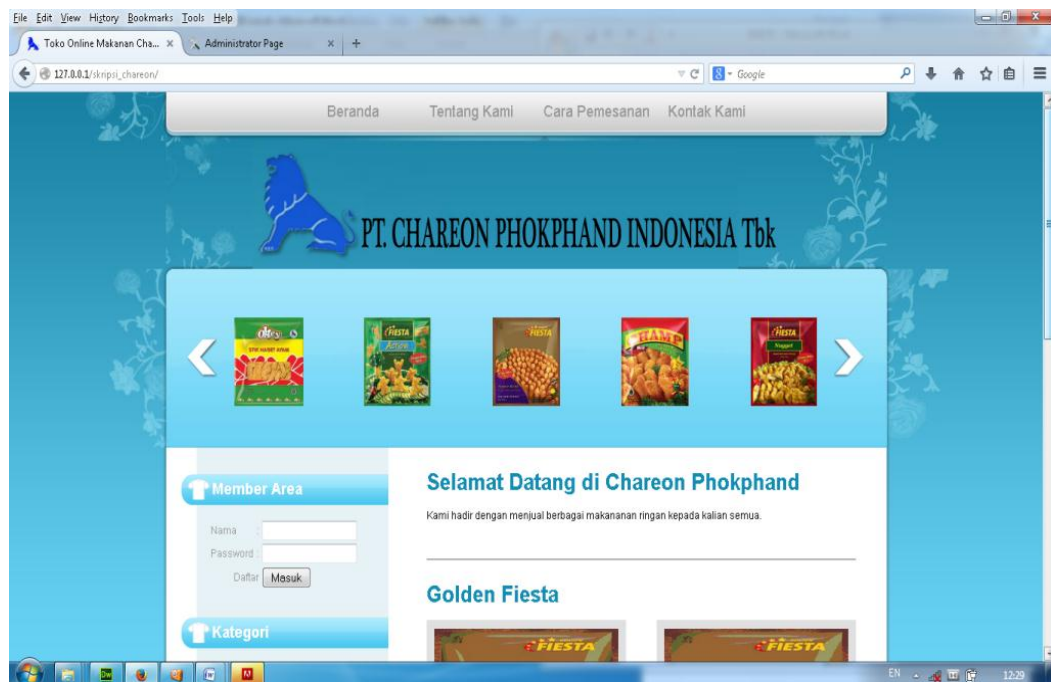
### HASIL DAN PEMBAHASAN

#### IV.1. Tampilan Hasil

Berikut ini dijelaskan tentang tampilan hasil dari Perancangan Sistem Informasi Pemasaran Produk PT. Charoen Pokphand Indonesia dapat dilihat sebagai berikut :

##### 1. Tampilan *Form* Beranda

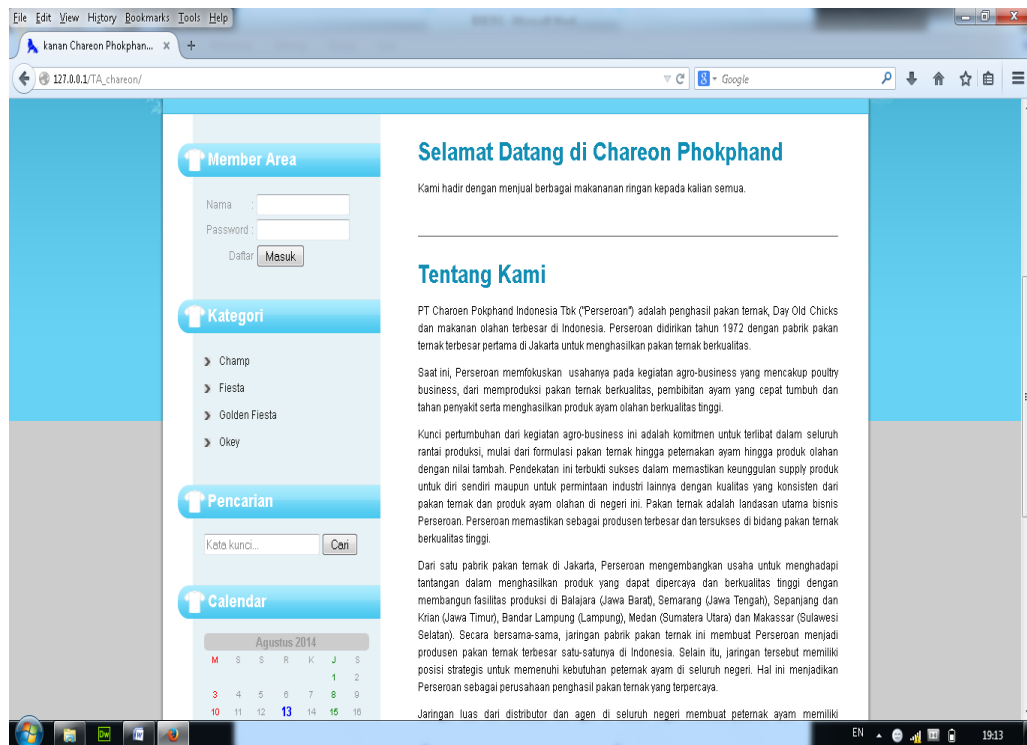
*Form* tampilan beranda berfungsi untuk melihat berita terbaru yang disajikan oleh pihak *administrator* mengenai pemasaran produk. Tampilan halaman utama dapat dilihat pada gambar IV.1. berikut :



Gambar IV.1. Tampilan *Form* Beranda

## 2. Tampilan *Form* Tentang Perusahaan

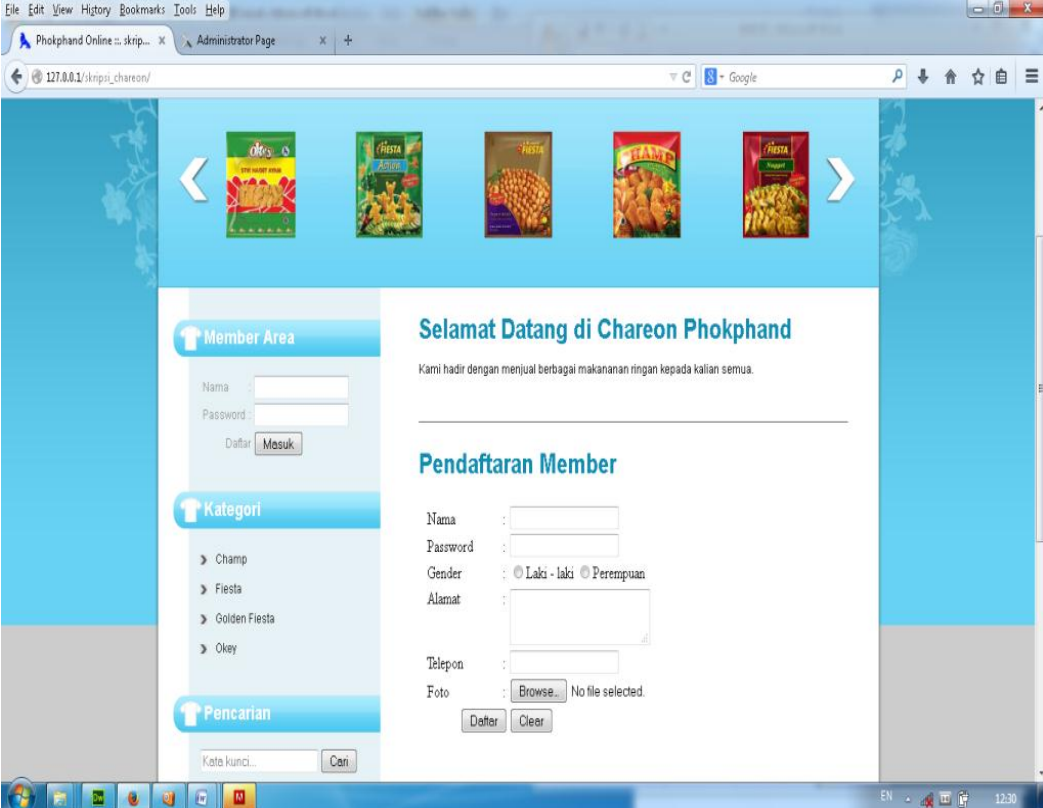
*Form* ini berfungsi untuk menampilkan tentang sejarah perusahaan dari PT.Chareon Pokphand Indonesia seperti pada gambar IV.2. berikut :



**Gambar IV.2. Tampilan *Form* Tentang Perusahaan**

### 3. Tampilan *Form* Registrasi Pelanggan

*Form* ini berfungsi untuk pelanggan melakukan registrasi terlebih dahulu sebelum memulai untuk melakukan pembelian produk seperti pada gambar IV.3. berikut :



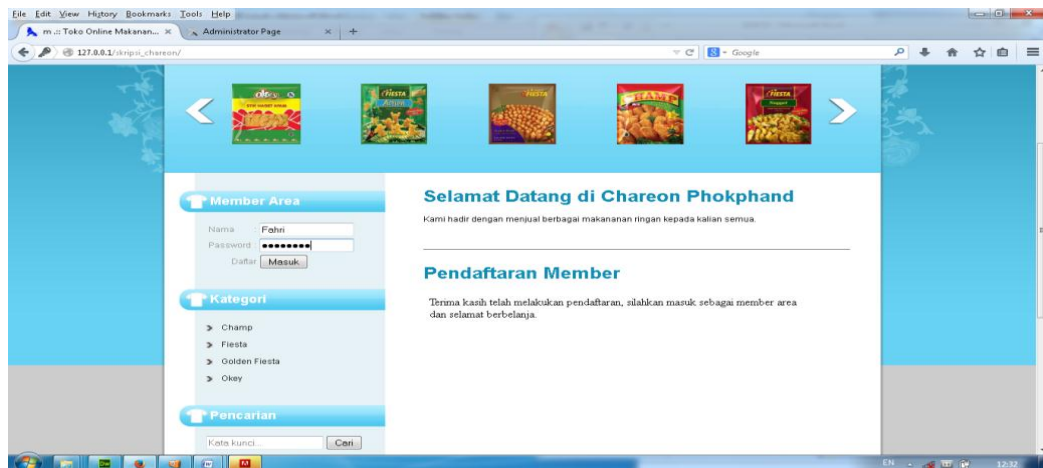
The screenshot displays a web browser window with the URL `127.0.0.1/skripsi_chareon/`. The page features a navigation menu with categories: Champ, Fiesta, Golden Fiesta, and Okey. The main content area is titled "Selamat Datang di Chareon Phokphand" and includes a "Pendaftaran Member" (Member Registration) form. The form fields are as follows:

- Member Area:** Fields for "Nama" (Name) and "Password", with "Daftar" and "Masuk" buttons.
- Kategori:** A list of product categories with expandable arrows.
- Pencarian:** A search bar with a "Cari" button.
- Pendaftaran Member:** Fields for "Nama", "Password", "Gender" (radio buttons for "Laki - laki" and "Perempuan"), "Alamat", "Telepon", and "Foto" (with a "Browse..." button and "No file selected" text). "Daftar" and "Clear" buttons are at the bottom.

**Gambar IV.3. Tampilan *Form* Registrasi Pelanggan**

#### 4. Tampilan *Form Login* Pelanggan

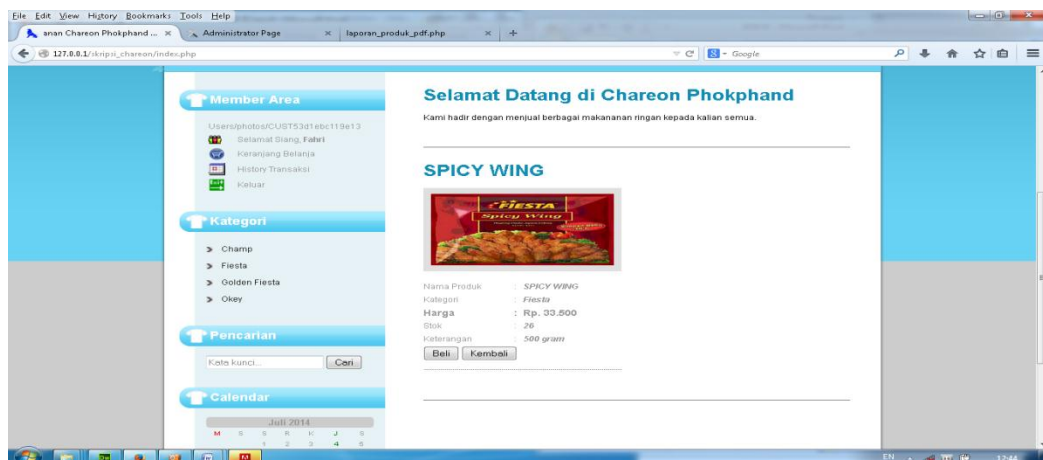
*Form login* merupakan *form* untuk memasukan password agar program dapat dibuka seperti pada gambar IV.4. berikut :



**Gambar IV.4. Tampilan *Form Login* Pelanggan**

#### 5. Tampilan *Form Produk*

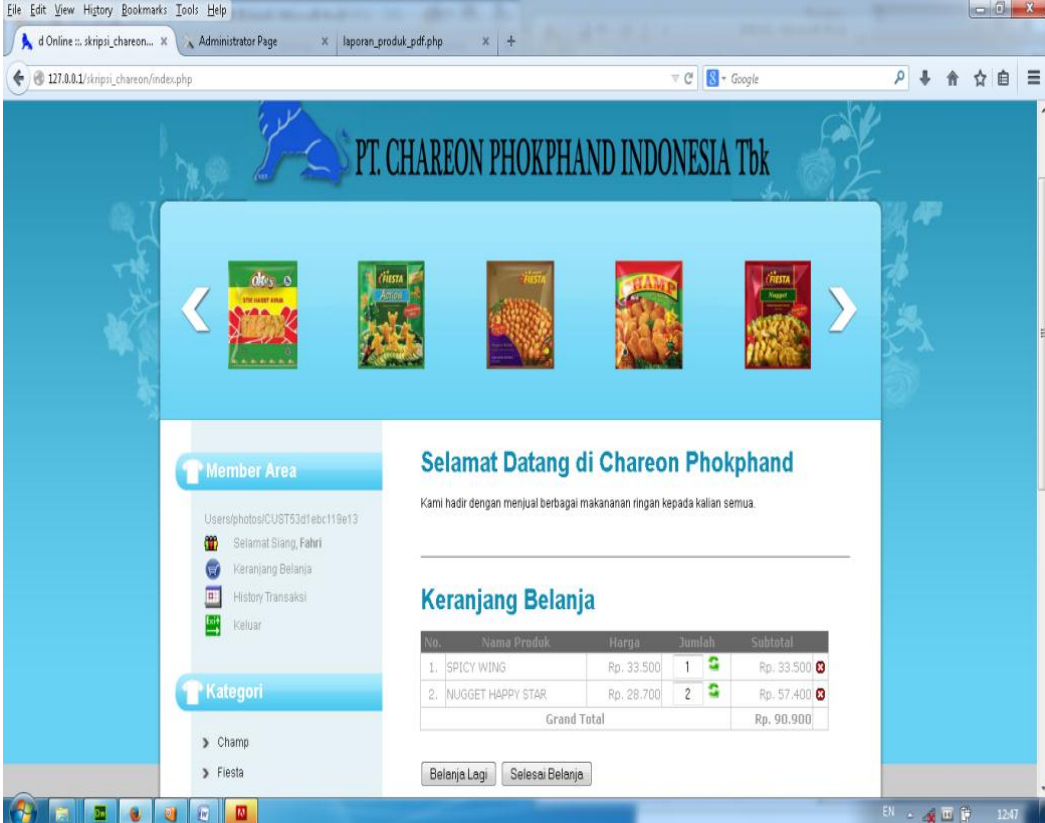
*Form* ini menyajikan informasi mengenai spesifikasi dari setiap jenis produk yang akan dipasarkan seperti pada gambar IV.5. berikut :



**Gambar IV.5. Tampilan *Form Produk***

## 6. Tampilan *Form* Pemesanan

*Form* ini berfungsi untuk melihat aktivitas pemesanan yang dilakukan oleh pelanggan dan melakukan konfirmasi terhadap barang pesanan seperti pada gambar IV.6. berikut :



The screenshot displays the website interface for PT. CHAREON PHOKPHAND INDONESIA Tbk. The main content area includes a welcome message and a shopping cart table. The shopping cart table is as follows:

No.	Nama Produk	Harga	Jumlah	Subtotal
1.	SPICY WING	Rp. 33.500	1	Rp. 33.500
2.	NUGGET HAPPY STAR	Rp. 28.700	2	Rp. 57.400
Grand Total				Rp. 90.900

Below the table are buttons for 'Belanja Lagi' and 'Selesai Belanja'.

**Gambar IV.6. Tampilan *Form* Pemesanan**

## 7. Tampilan *Form* Data Pemesanan

*Form* ini berfungsi untuk menyajikan laporan mengenai informasi data-data pelanggan dalam memesan produk seperti pada gambar IV.7. berikut :

The screenshot shows a web browser window displaying the 'Data Pemesanan' (Order Data) page. The page layout includes a sidebar on the left with sections for 'Member Area', 'Kategori', 'Pencarian', and 'Calendar'. The main content area is titled 'Selamat Datang di Chareon Phokphand' and contains the following order details:

Kami hadir dengan menjual berbagai makanan ringan kepada kalian semua.

### Data Pemesanan

Kode Pemesanan : ORD53d1efc2d58b1  
 Hari, Tanggal : Jum'at, 25 Juli 2014  
 Nama Customer : Fahri  
 Tujuan : Dalam kota Medan  
 Alamat Pengiriman : Titi Papan  
 Status : **Menunggu pembayaran**

No.	Nama Produk	Harga	Jumlah	Subtotal
1.	SPICY WING	Rp. 33.500	1	Rp. 33.500
2.	NUGGET HAPPY STAR	Rp. 28.700	2	Rp. 57.400
<b>Grand Total</b>				<b>Rp. 90.900</b>
<i>Biaya Pengiriman Dalam Kota Medan</i>				<i>Rp. 10.000</i>
<b>Total Biaya</b>				<b>Rp. 100.900</b>

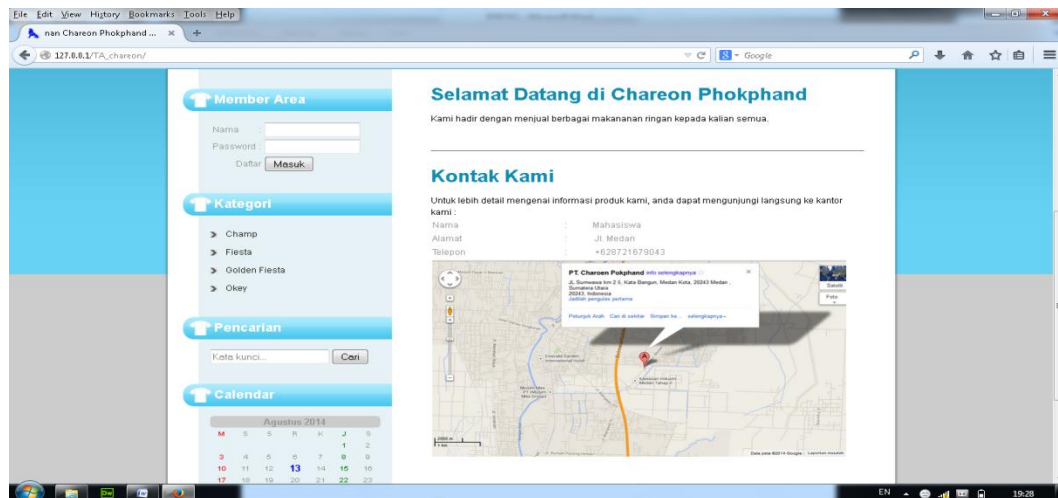
Buttons for 'Export PDF' and 'Print' are visible below the table. Below the table, there are four instructions for the customer:

1. Segera lakukan pembayaran ke rekening kami :
  - o BNI 0050365393 an: admin
  - o BRN 320701018697533 an: admin
2. Setelah melakukan pembayaran, segera lakukan konfirmasi [di sini](#)
3. Barang akan dikirim paling lambat 3 hari setelah pembayaran.
4. Apabila Anda tidak melakukan pembayaran dalam 3 hari, maka data order Anda akan kami

**Gambar IV.7. Tampilan *Form* Data Pemesanan**

## 8. Tampilan *Form* Menu Contact

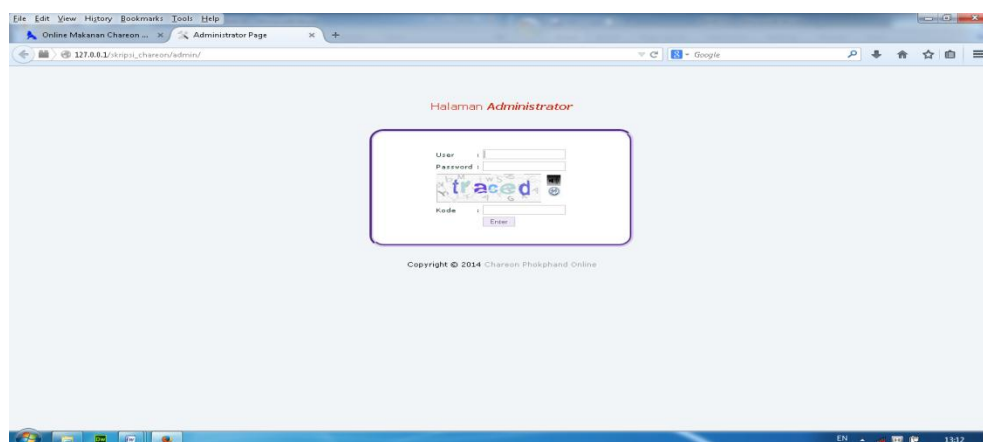
*Form* ini berfungsi untuk menampilkan alamat dan nomor telepon kantor seperti pada gambar IV.8. berikut :



**Gambar IV.8. Tampilan *Form* Menu Contact**

## 9. Tampilan *Form* Login Admin

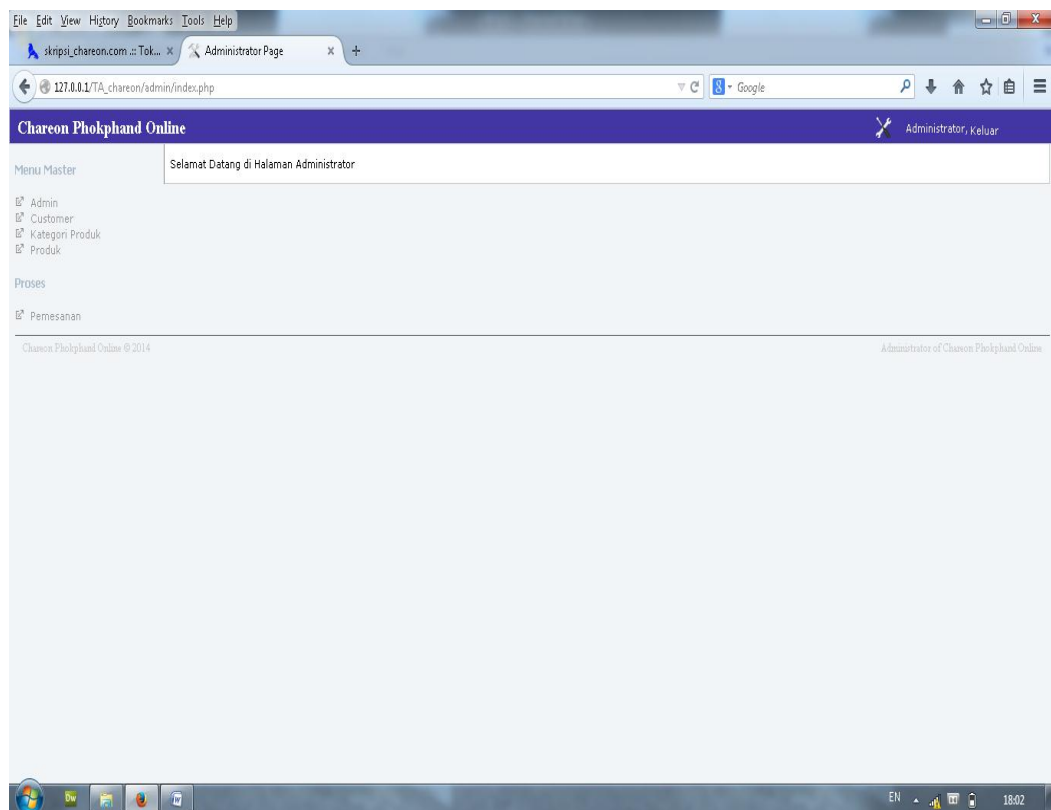
*Form login* admin merupakan form untuk memasukkan password agar program dapat dibuka seperti pada gambar IV.9. berikut :



**Gambar IV.9. Tampilan *Form* Login Admin**

## 10. Tampilan *Form Home* Admin.

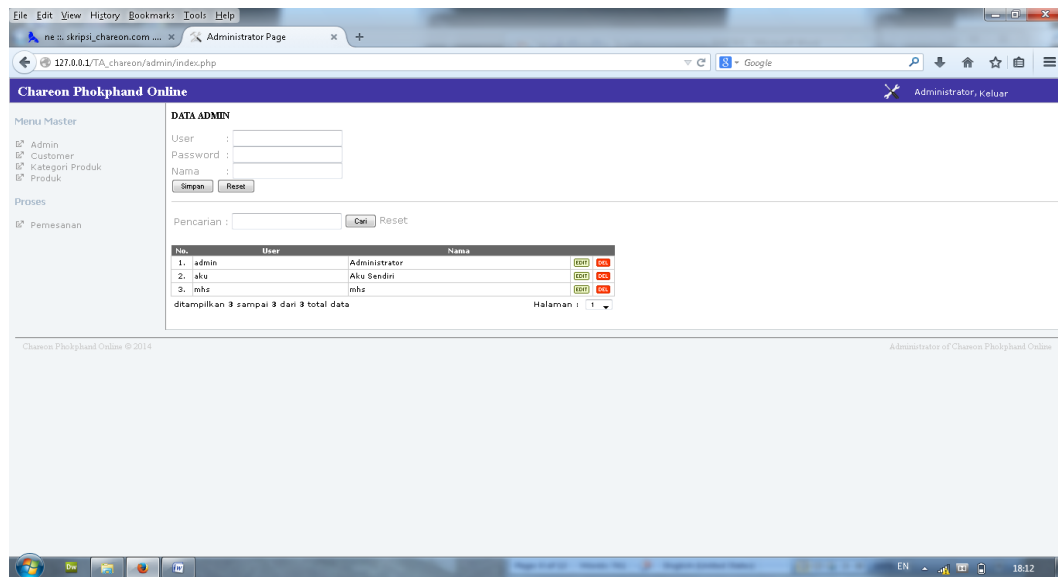
*Form* halaman admin adalah sebuah halaman yang meminta admin untuk menginput user dan password agar bisa mengakses ke menu admin seperti pada gambar IV.10. berikut :



**Gambar IV.10. Tampilan *Form Home* Admin**

## 11. Tampilan *Form Data* Admin

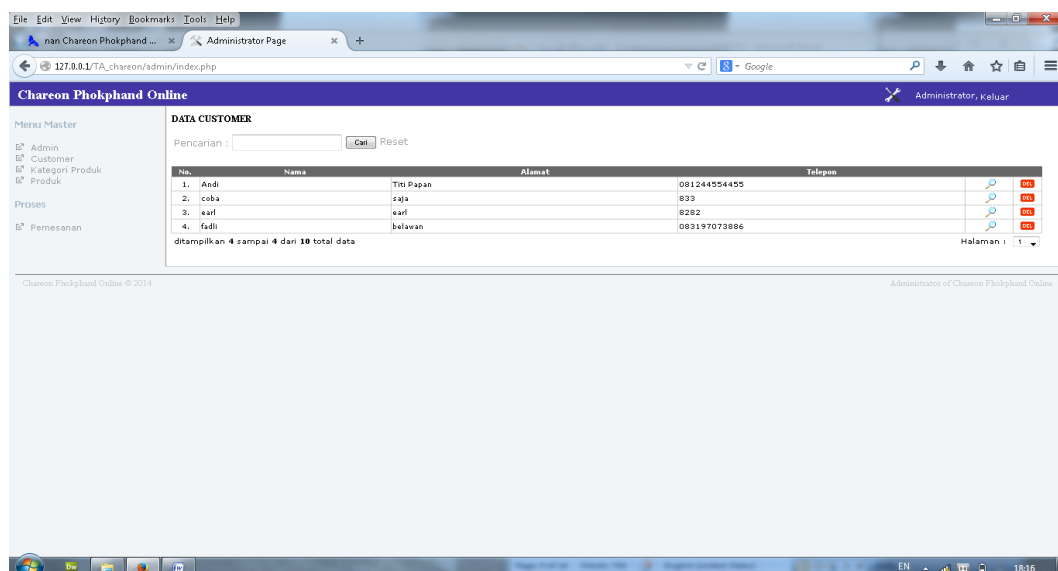
*Form* ini menyajikan mengenai data-data *login* admin seperti pada gambar IV.11. berikut :



**Gambar IV.11. Tampilan *Form* Data Admin**

## 12. Tampilan *Form* Data Pelanggan/*Customer*

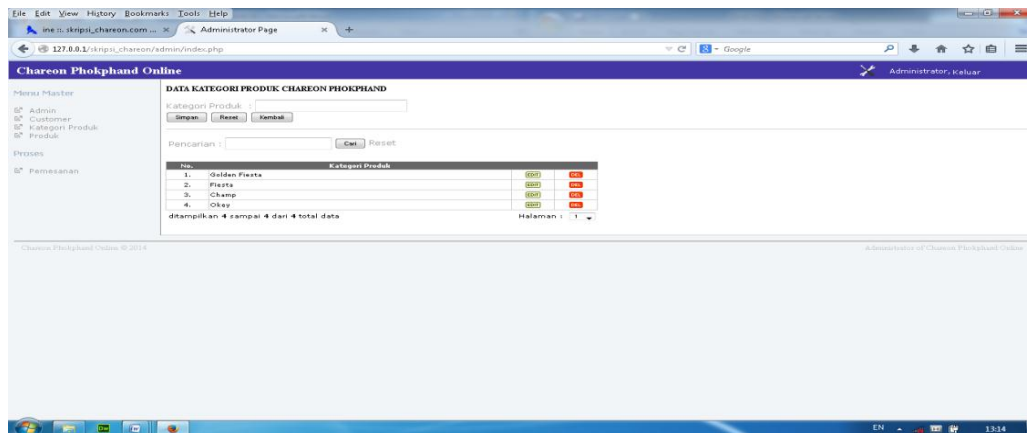
*Form* ini menyajikan mengenai data pelanggan yang berisi identitas lengkap seperti pada gambar IV.12. berikut :



**Gambar IV.12. Tampilan *Form* Data Pelanggan/*Customer***

### 13. Tampilan *Form* Kategori

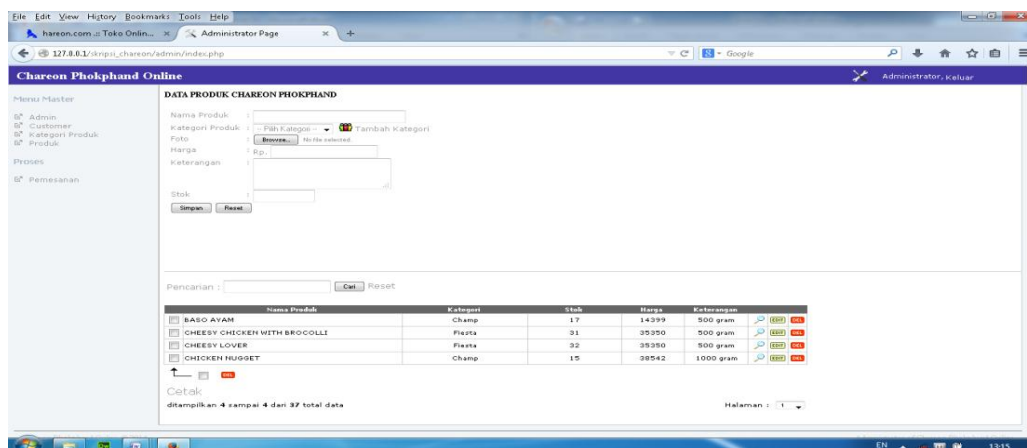
*Form* ini menyajikan mengenai daftar-daftar kategori produk yang dipasarkan seperti pada gambar IV.13. berikut :



**Gambar IV.13. Tampilan *Form* Kategori**

### 14. Tampilan *Form Input* Produk

*Form* ini menyajikan informasi mengenai spesifikasi dari setiap jenis produk yang akan dipasarkan seperti pada gambar IV.14. berikut :



**Gambar IV.14. Tampilan *Form Input* Produk**

## 15. Tampilan *Form* Detail Data Pemesanan Pelanggan

*Form* ini berfungsi untuk menyajikan secara detail laporan mengenai informasi data-data pelanggan yang telah memesan produk seperti pada gambar IV.15. berikut :

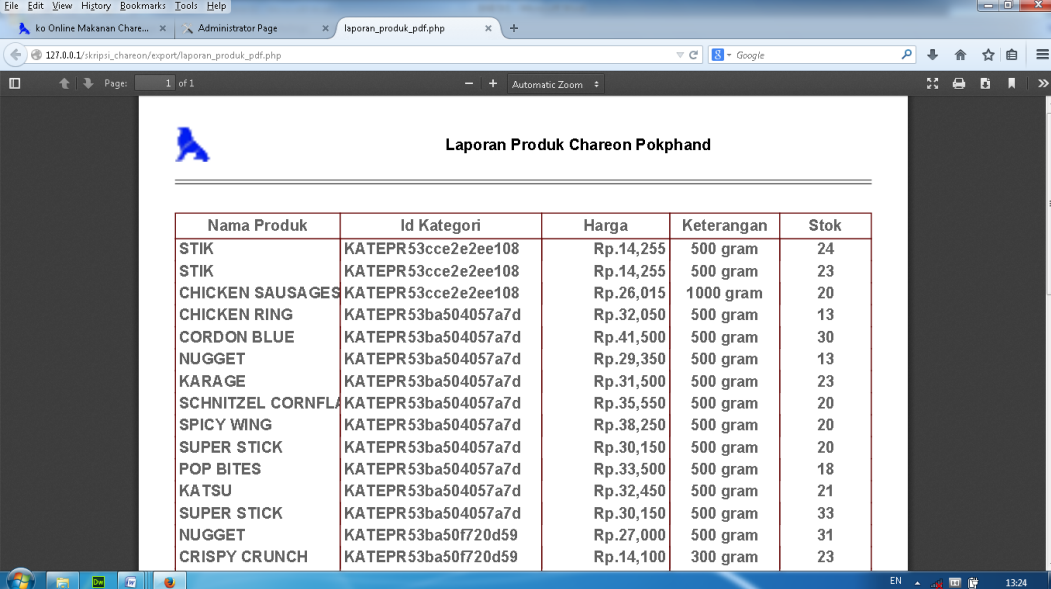
The screenshot shows the 'Chareon Phokphand Online' interface. The main content area is titled 'DATA PEMESANAN' and features a search bar and a list of orders. A modal window is open, displaying the details for an order with ID '1' on 'Senin, 21 Juli 2014' for customer 'Fadli'. The order details include shipping information (destination: Medan, address: Belawan) and transfer information (date: 21 July 2014, bank: BRI, amount: Rp. 50,000). A table below lists the products ordered:

No.	Produk	Harga	Jumlah	Subtotal
1.	BASO AYAM	Rp. 14.399	1	Rp. 14.399
2.	SHRIMP ROLL	Rp. 20.900	1	Rp. 20.900
Jumlah Total				Rp. 35.299
Biaya Pengiriman Dalam Kota				Rp. 10.000
<b>Jumlah Total</b>				<b>Rp. 45.299</b>

**Gambar IV.15. Tampilan *Form* Detail Data Pemesanan Pelanggan**

## 16. Tampilan *Form* Laporan Produk

*Form* ini berfungsi untuk menyajikan laporan mengenai informasi data-data produk yang dipasarkan seperti pada gambar IV.16. berikut :



Nama Produk	Id Kategori	Harga	Keterangan	Stok
STIK	KATEPR53cce2e2ee108	Rp.14,255	500 gram	24
STIK	KATEPR53cce2e2ee108	Rp.14,255	500 gram	23
CHICKEN SAUSAGES	KATEPR53cce2e2ee108	Rp.26,015	1000 gram	20
CHICKEN RING	KATEPR53ba504057a7d	Rp.32,050	500 gram	13
CORDON BLUE	KATEPR53ba504057a7d	Rp.41,500	500 gram	30
NUGGET	KATEPR53ba504057a7d	Rp.29,350	500 gram	13
KARAGE	KATEPR53ba504057a7d	Rp.31,500	500 gram	23
SCHNITZEL CORNFL	KATEPR53ba504057a7d	Rp.35,550	500 gram	20
SPICY WING	KATEPR53ba504057a7d	Rp.38,250	500 gram	20
SUPER STICK	KATEPR53ba504057a7d	Rp.30,150	500 gram	20
POP BITES	KATEPR53ba504057a7d	Rp.33,500	500 gram	18
KATSU	KATEPR53ba504057a7d	Rp.32,450	500 gram	21
SUPER STICK	KATEPR53ba504057a7d	Rp.30,150	500 gram	33
NUGGET	KATEPR53ba50f720d59	Rp.27,000	500 gram	31
CRISPY CRUNCH	KATEPR53ba50f720d59	Rp.14,100	300 gram	23

**Gambar IV.16. Tampilan *Form* Laporan Produk**

## IV.2. Pembahasan

Dalam pembangunan pengolahan data pemasaran produk pada PT.Charoen Pokphand Indonesia ini, penulis menggunakan bahasa pemrograman PHP (*PHP Hypertext Preprocessor*) dan menggunakan Mysql sebagai databasenya. Perintah-perintah yang ada pada program yang dibuat penulis cukup mudah untuk dipahami karena pemakai hanya perlu mengklik simbol-simbol yang sudah tersedia sesuai kebutuhan.

### IV.2.1. Uji Coba Program

Uji coba Program sistem bertujuan untuk memastikan bahwa sistem sudah berada pada kondisi siap pakai. Instrumen yang digunakan untuk melakukan pengujian ini yaitu dengan menggunakan :

1. Satu unit laptop atau PC dengan spesifikasi sebagai berikut :
  - a. Processor Intel Inside
  - b. Memory 2 GB
  - c. Hardisk 500 GB
2. Perangkat Lunak dengan spesifikasi sebagai berikut :
  - a. Adobe Dreamweaver CS 3
  - b. PHP versi 10
  - c. MySQL
3. Pengujian yang dilakukan terhadap sistem adalah sebagai berikut :
  - a. Koneksi dengan database sesuai dengan rancangan.
  - b. Penyimpanan data pada sistem.
  - c. Sistem akses login secara berganda.
  - d. Perancangan laporan penjualan sesuai dengan data input pada sistem.
  - e. Keamanan pada penyimpanan data.

#### **IV.2.2. Hasil Uji Coba.**

Setelah melakukan uji coba terhadap sistem, maka dapat disimpulkan hasil yang didapatkan yaitu :

1. *Perfomance* menjadi lebih menarik.
2. Keakuratan sistem yang dibangun pada program ini 92%.
3. Hanya membutuhkan waktu beberapa detik dalam pembuatan laporan produk pemasaran.

4. Antarmuka yang sederhana dapat mempermudah pengguna dalam mempelajari sistem ini.

### **IV.3. Kelebihan dan Kekurangan Sitem**

Setiap sistem memiliki kelebihan dan kekurangan, berikut ini adalah kelebihan dan kekurangan sistem yang telah dibuat:

#### **IV.3.1. Kelebihan Sistem**

Kelebihan sistem diantaranya yaitu:

- a. Perancangan sistem pemasaran produk makanan berbasis *website* akan memberikan informasi lebih cepat.
- b. Meminimalisir tingkat kesalahan dalam pengolahan data produk yang akan dipasarkan.
- c. Memudahkan dalam pembuatan laporan dengan cepat dan efisien.
- d. Tampilan program lebih menarik.

#### **IV.3.2. Kekurangan Sistem**

Kekurangan sistem diantaranya yaitu:

- a. Desain *interface* masih kurang menarik dan fitur-fitur yang disediakan masih sangat kurang.
- b. Belum adanya sistem keamanan yang baik dalam perancangan sistem ini.
- c. Program yang dirancang belum menggunakan sistem berbasis online.