

BAB IV

HASIL DAN PEMBAHASAN

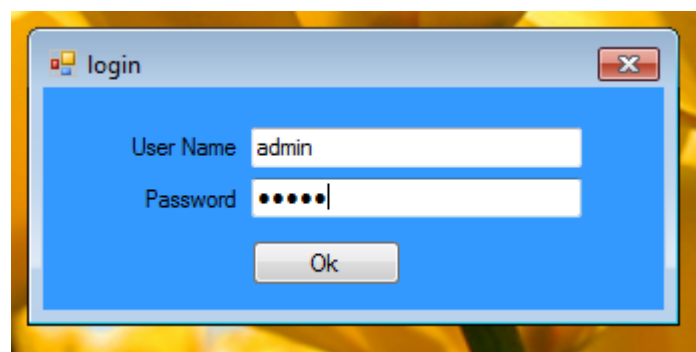
IV.1. Tampilan Hasil

Pada bab ini akan dijelaskan tampilan hasil dari aplikasi yang telah dibuat, yang digunakan untuk memperjelas tentang tampilan-tampilan yang ada pada Sistem Informasi Akuntansi Hutang Piutang Usaha pada Kopdit CU. Cinta Kasih Sehingga hasil implementasinya dapat dilihat sesuai dengan hasil program yang telah dibuat. Dibawah ini akan di jelaskan tiap-tiap tampilan yang ada pada program.

IV.1.1. Tampilan Halaman Utama

1. Tampilan Halaman Login

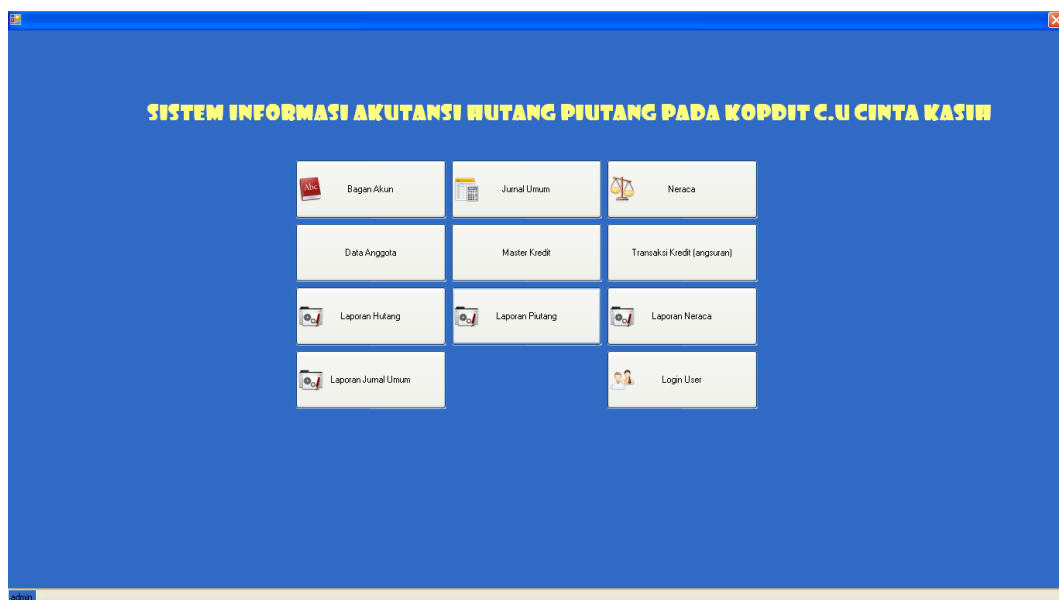
Untuk dapat mengakses informasi mengenai transaksi keuangan maka harus memiliki hak akses sesuai dengan data pengguna. Masuk sebagai user, maka user harus melakukan login dahulu yaitu dapat dilihat pada gambar IV.1 berikut :



Gambar IV.1. Tampilan Halaman Login

2. Menu Utama / *Home*

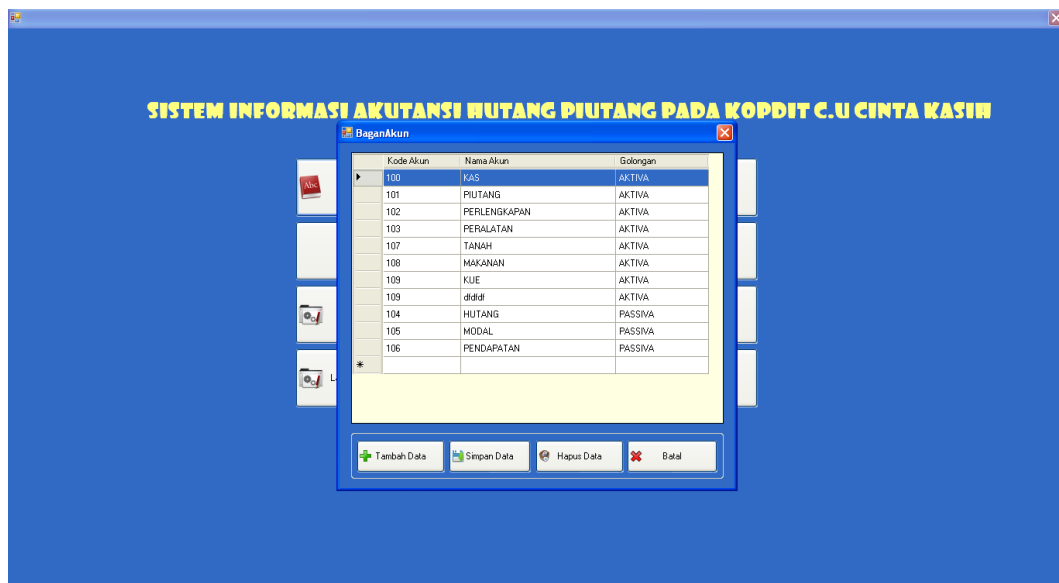
Halaman ini merupakan tampilan awal pada saat pengguna mengakses aplikasi sistem ini. Pada halaman ini akan menampilkan menu-menu yang ada pada aplikasi. Menu aplikasi seperti data bagan akun, jurnal umum, neraca, laporan hutang, laporan piutang, laporan neraca dan laporan jurnal umum untuk user dapat dilihat pada gambar IV.2 berikut:



Gambar IV.2. Tampilan Menu Utama/*Home*

3. Tampilan Halaman Data Bagan Akun

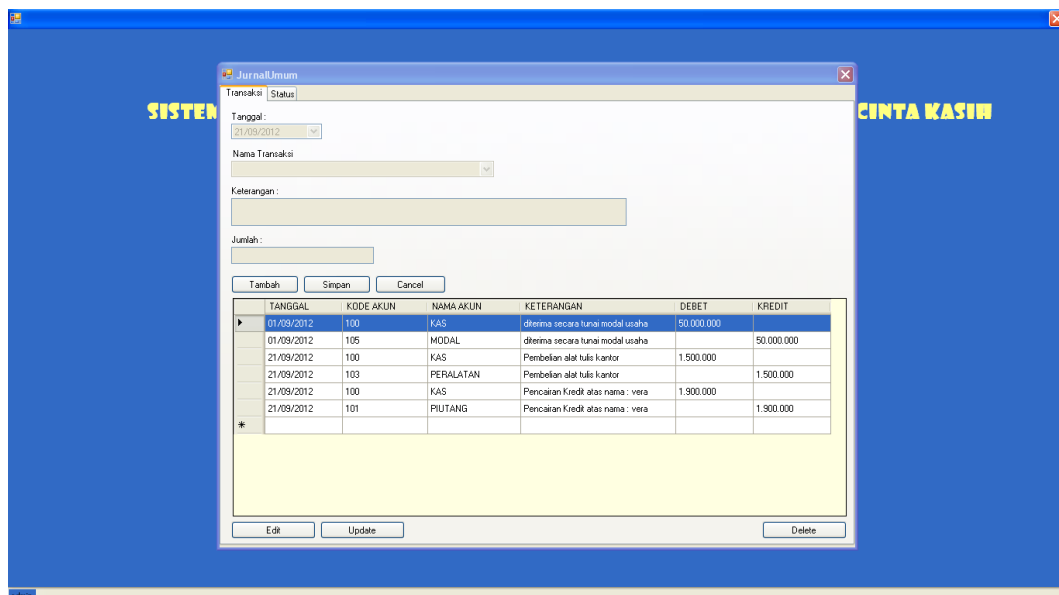
Pada halaman ini pengguna dapat mengatur data akun perusahaan yang telah diinput baik pada aktiva maupun passiva, pengguna juga dapat menambah serta menghapus data akun, dapat dilihat pada gambar IV.3 berikut:



Gambar IV.3. Tampilan Halaman Menu Bagan Akun

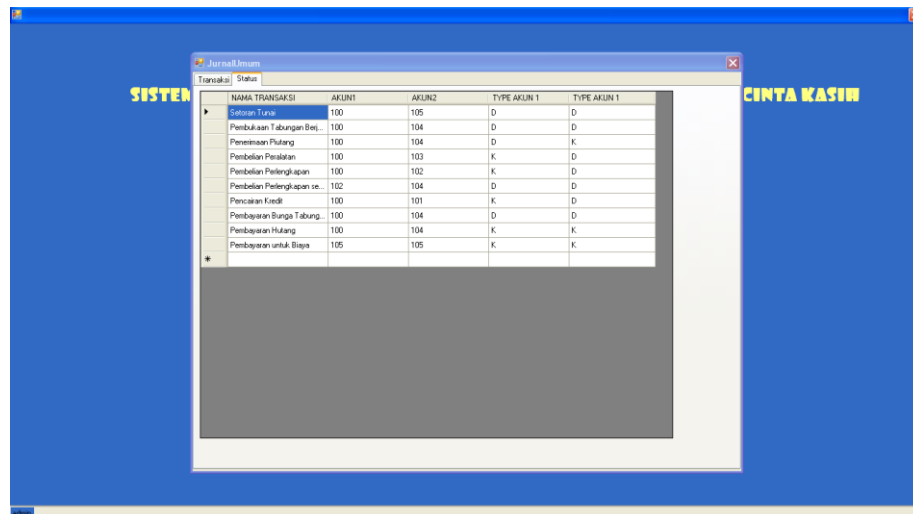
4. Tampilan Halaman Menu Transaksi Jurnal Umum

Pada halaman ini menampilkan tentang transaksi jurnal umum yang terjadi pada CU. Cinta Kasih, dapat dilihat pada gambar IV.4 berikut:



Gambar IV.4 Tampilan Halaman Menu Transaksi Jurnal Umum

Pada saat diklik sub menu status maka akan tampil setiap status yang berhubungan dengan data transaksi setiap akun , dapat dilihat pada gambar IV.5 berikut:

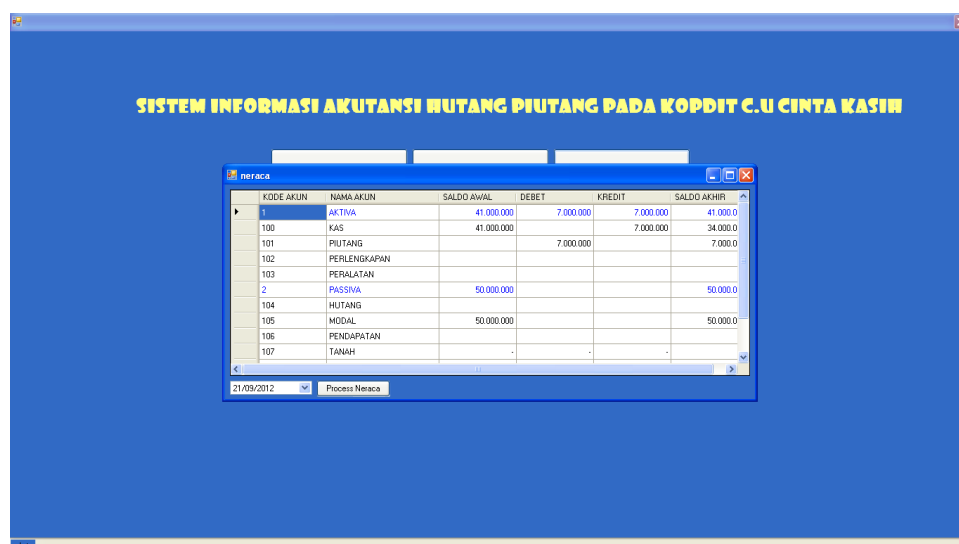


NAMA TRANSAKSI	AKUN1	AKUN2	TYPE AKUN 1	TYPE AKUN 2
Setoran Tunai	100	105	D	D
Pembukaan Tabungan Res.	100	104	D	D
Penarikan Pinjangan	100	104	D	K
Pembelian Peralatan	100	103	K	D
Pembelian Perlengkapan	100	102	K	D
Pembelian Perlengkapan se.	102	104	D	D
Pembelian Kassa	100	101	K	D
Pembayaran Bunga Tabung.	100	104	D	D
Pembayaran Hutang	100	104	K	K
Pembayaran untuk Biaya	105	105	K	K

Gambar IV.5. Tampilan Halaman Data Status

5. Tampilan Halaman Menu Neraca

Pada saat diklik sub menu neraca maka akan muncul bentuk neraca yang terjadi akibat transaksi pada jurnal umum. Pada aktiva maupun passiva harus memiliki nilai yang sama agar *balance*, dapat dilihat pada gambar IV.6 berikut :

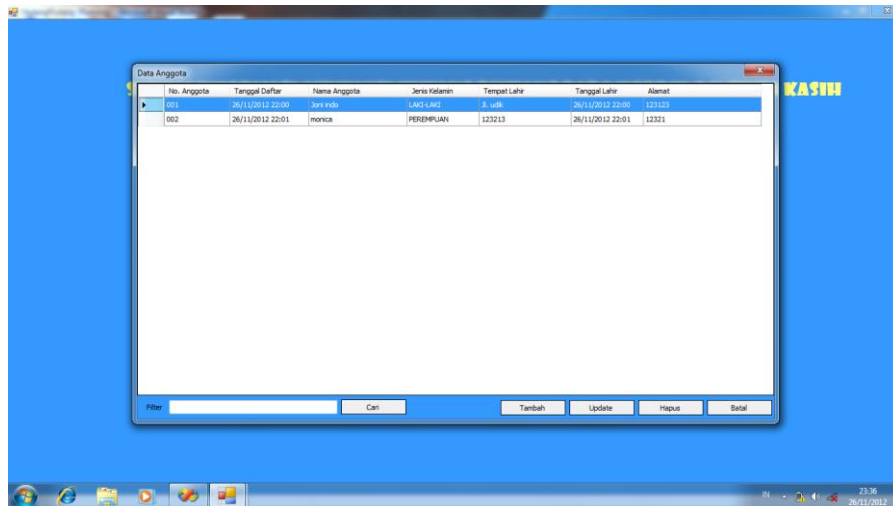


KODE AKUN	NAMA AKUN	SALDO AWAL	DEBIT	KREDIT	SALDO AKHIR
	AKTIVA	41.000.000	7.000.000	7.000.000	41.000.000
100	KAS	41.000.000			34.000.000
101	PIUTANG		7.000.000		7.000.000
102	PERLENGKAPAN				
103	PERALATAN				
2	PASSIVA	50.000.000			50.000.000
104	HUTANG				
105	MODAL	50.000.000			50.000.000
106	PENDAPATAN				
107	TANAH				

Gambar IV.6. Tampilan Data Neraca

6. Tampilan Halaman Menu Data Anggota

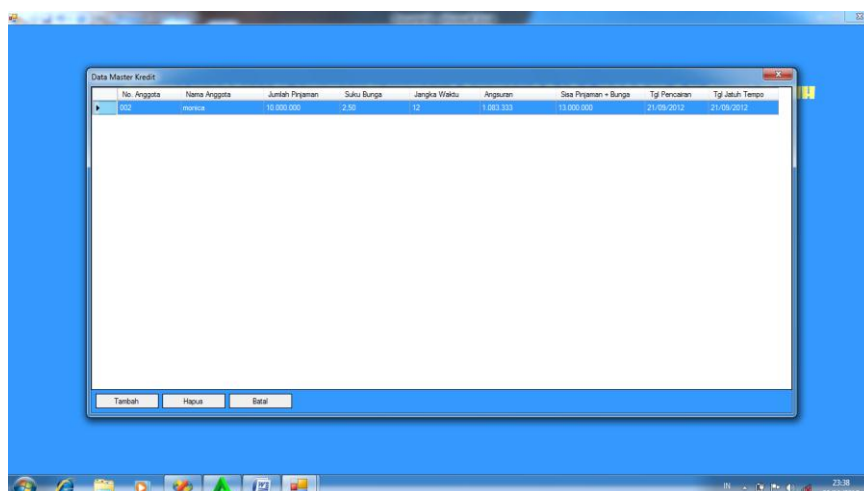
Pada saat diklik sub menu data Anggota maka akan muncul data anggota yang ada pada Kopdit CU. Cinta Kasih, dapat dilihat pada gambar IV.7 berikut :



Gambar IV.7. Tampilan Data Anggota

7. Tampilan Halaman Menu Data Master Kredit

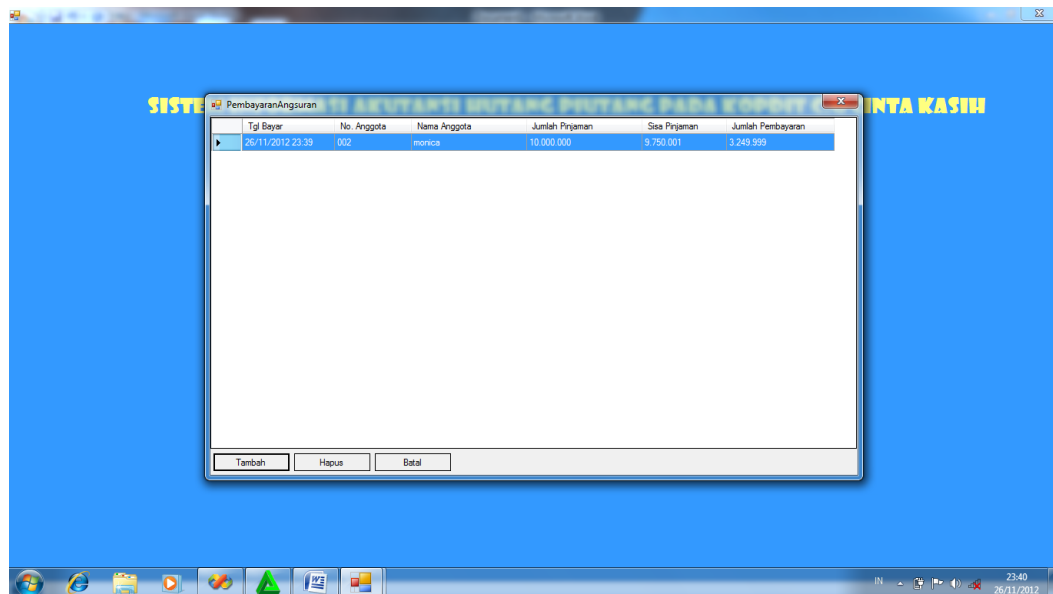
Pada saat diklik sub menu data Master Kredit maka akan muncul data anggota yang masih mempunyai kredit pada Kopdit CU. Cinta Kasih, dapat dilihat pada gambar IV.8 berikut :



Gambar IV.8. Tampilan Data Master Kredit

8. Tampilan Halaman Menu Data Transaksi Kredit (Angsuran)

Pada saat diklik sub menu data Transaksi Kredit (Angsuran) maka akan muncul data anggota yang melakukan angsuran kredit pada Kopdit CU. Cinta Kasih, dapat dilihat pada gambar IV.9 berikut :



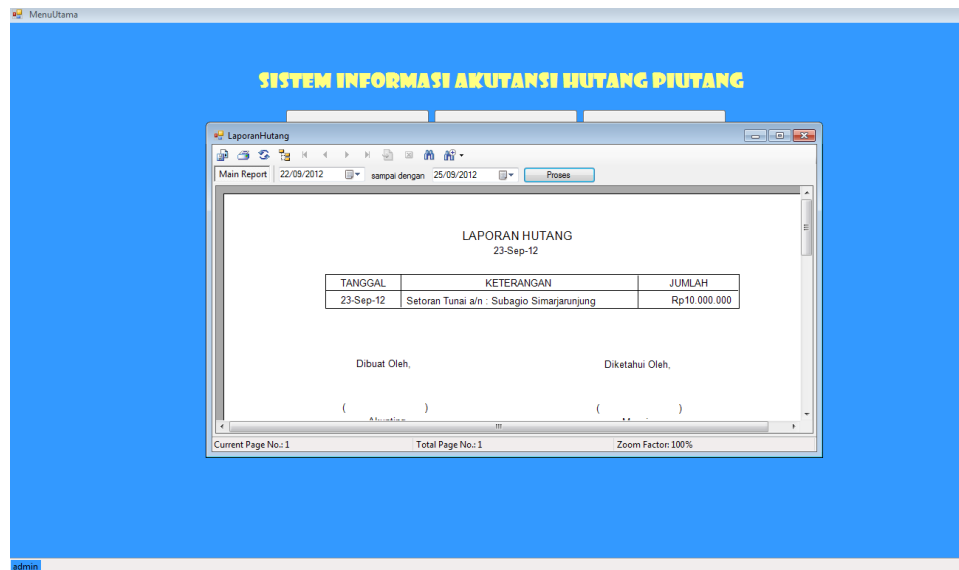
Gambar IV.9. Tampilan Data Transaksi Kredit (Angsuran)

IV.1.2. Tampilan Halaman Menu Laporan

Pada menu laporan terdapat beberapa laporan yaitu laporan hutang, laporan piutang, laporan neraca dan laporan jurnal umum yang terdapat pada CU. Cinta Kasih

1. Tampilan Halaman Menu Laporan Hutang

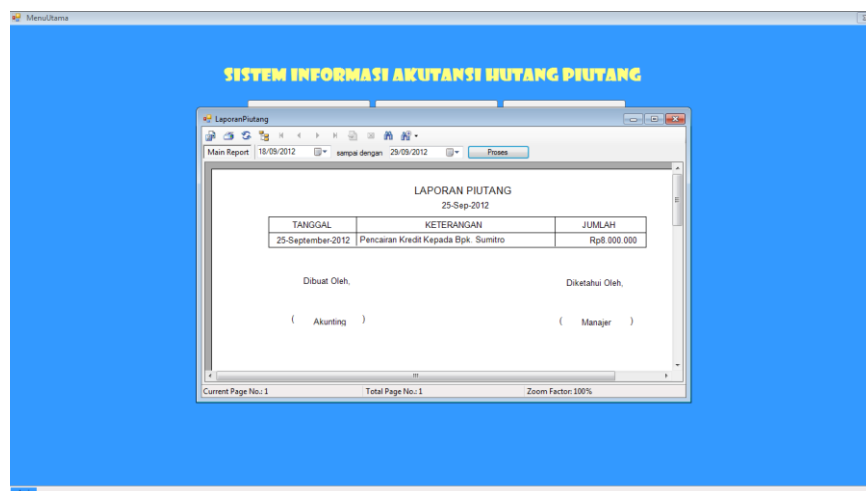
Laporan neraca saldo adalah daftar yang berisi transaksi hutang kepada nasabah, berikut ini adalah bentuk tampilannya dapat dilihat pada gambar IV.10 berikut :



Gambar IV.10. Tampilan Menu Laporan Hutang

2. Tampilan Halaman Menu Laporan Piutang

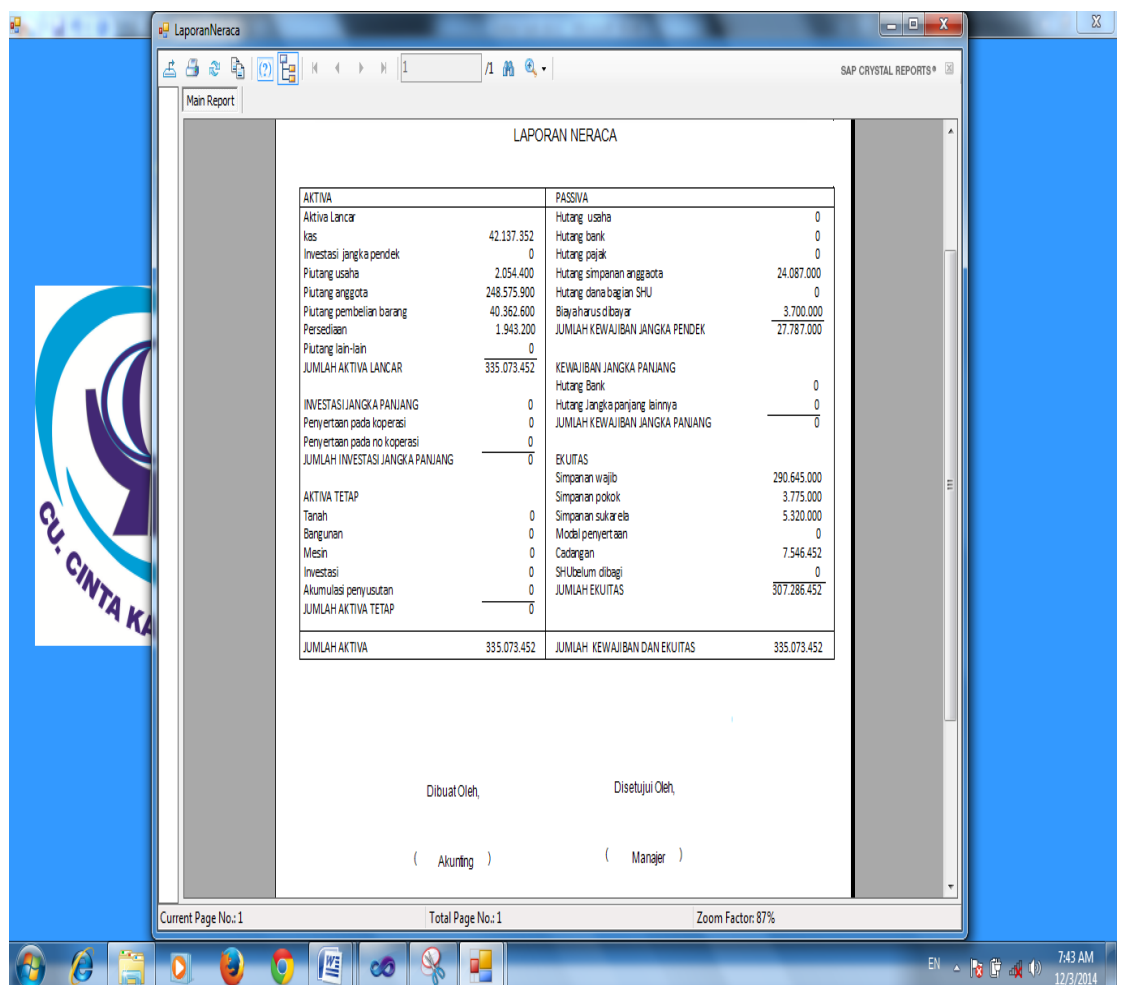
Pada saat diklik menu laporan piutang maka akan muncul laporan piutang yang menjelaskan tentang daftar piutang nasabah kepada CU. Cinta Kasih pada saat itu yang ditujukan untuk mengetahui seberapa besar keuntungan bersih dari perusahaan ini, berikut ini adalah bentuk tampilan laporan piutang dapat dilihat pada gambar IV.11 berikut :



Gambar IV.11. Tampilan Halaman Laporan Piutang

3. Tampilan Halaman Menu Laporan Neraca

Pada saat diklik menu laporan neraca maka akan muncul laporan neraca yang menjelaskan tentang kondisi harta (*aset*), utang atau kewajiban-kewajiban pada pihak lain, berikut ini adalah bentuk tampilan laporan neraca dapat dilihat pada gambar IV.12 berikut :



AKTIVA		PASIVA	
Aktiva Lancar		Hutang usaha	0
Kas	42.137.352	Hutang bank	0
Investasi jangka pendek	0	Hutang pajak	0
Piutang usaha	2.054.400	Hutang simpanan anggota	24.087.000
Piutang anggota	248.575.900	Hutang dana bagian SHU	0
Piutang pembelian barang	40.362.600	Biaya harus dibayar	3.700.000
Persediaan	1.943.200	JUMLAH KEWAJIBAN JANGKA PENDEK	27.787.000
Piutang lain-lain	0		
JUMLAH AKTIVA LANCAR	335.073.452	KEWAJIBAN JANGKA PANJANG	
INVESTASI JANGKA PANJANG	0	Hutang Bank	0
Penyertaan pada koperasi	0	Hutang Jangka panjang lainnya	0
Penyertaan pada no koperasi	0	JUMLAH KEWAJIBAN JANGKA PANJANG	0
JUMLAH INVESTASI JANGKA PANJANG	0	EKUITAS	
AKTIVA TETAP		Simpanan wajib	290.645.000
Tanah	0	Simpanan pokok	3.775.000
Bangunan	0	Simpanan sukarela	5.320.000
Mesin	0	Modal penyertaan	0
Investasi	0	Cadangan	7.546.452
Akumulasi penyusutan	0	SHU belum dibagi	0
JUMLAH AKTIVA TETAP	0	JUMLAH EKUITAS	307.286.452
JUMLAH AKTIVA	335.073.452	JUMLAH KEWAJIBAN DAN EKUITAS	335.073.452

Dibuat Oleh, (Akunting) Disetujui Oleh, (Manajer)

Current Page No.: 1 Total Page No.: 1 Zoom Factor: 87%

Gambar IV.12. Tampilan Halaman Laporan Neraca

4. Tampilan Halaman Menu Laporan Jurnal Umum

Pada saat diklik menu laporan jurnal umum, maka akan muncul laporan jurnal umum, yang menampilkan tentang transaksi jurnal umum yang terjadi pada CU. Cinta Kasih, dapat dilihat pada gambar IV.13 berikut

MenuUtama

LaporanJurnal

Main Report

LAPORAN JURNAL UMUM
September 2012

TANGGAL	KODE AKUN	NAMA AKUN	KETERANGAN	DEBIT	KREDIT
22/09/2012	0 100	KAS	Modal disetor Pembelian Perlengkapan	10.000.000	0
22/09/2012	0 102	PERLENGKAPAN	Modal disetor Pembelian Perlengkapan	0	10.000.000
23/09/2012	0 100	KAS	Setoran Tunai ah : Subagio Simarjanjung	10.000.000	0
23/09/2012	0 104	HUTANG	Setoran Tunai ah : Subagio Simarjanjung	0	10.000.000
25/09/2012	0 100	KAS	Pencairan Kredit Kepada Bpk. Sumitro	8.000.000	0
25/09/2012	0 101	PIUTANG	Pencairan Kredit Kepada Bpk. Sumitro	0	8.000.000
01/09/2012	0 100	KAS	dibeli perlengkapan kantor	1.000.000	0
01/09/2012	0 102	PERLENGKAPAN	dibeli perlengkapan kantor	0	1.000.000
01/09/2012	0 100	KAS	diterima secara tunai modal usaha	50.000.000	0
01/09/2012	0 105	MODAL	diterima secara tunai modal usaha	0	50.000.000
27/09/2012	0 100		diterima secara tunai utk pembayaran hutang ah charlie		
27/09/2012	0 104		pembayaran hutang ah charlie		
				79.000.000	79.000.000

Current Page No.: 1 Total Page No.: 1 Zoom Factor: 100%

admin

Gambar IV.13 Tampilan Halaman Laporan Jurnal Umum

IV.2.Pembahasan

Pencatatan transaksi-transaksi yang disebut jurnal umum diposting ke aktiva harta dan pasangan akun sesuai logika akuntansi pada passiva yang akan menghasilkan neraca untuk melihat kondisi keuangan pada CU. Cinta Kasih

Contoh kasus :

Diterima uang dari Bapak Sumitro hasil pencairan kredit Rp.525.000.000, di posting ke akun kas sebagai akun penambahan pada akun aktiva dan pada passiva pasangan akunnya adalah modal yang ditambahkan seharga Rp.525.000.000, dan kemudian pada neraca akan dilihatlah keseimbangan antara aktiva dan passiva, pada akhirnya dihasilkanlah Laporan Keuangan pada CU. Cinta Kasih

IV.3. Kelebihan dan Kekurangan Sistem yang Dirancang

IV.3.1. Kelebihan

Adapun beberapa kelebihan yang dimiliki oleh sistem ini adalah sebagai berikut :

1. Dengan dibuatnya Sistem Informasi Akuntansi Hutang Piutang Usaha pada Kopdit CU. Cinta Kasih ini, maka dapat mempermudah staf / karyawan dalam melakukan transaksi pembayaran.
2. Dengan Sistem Informasi Akuntansi Hutang Piutang Usaha pada Kopdit CU. Cinta Kasih ini, maka perusahaan dapat menilai kinerja keuangan dengan laporan keuangan sebagai sumber data.
3. Dapat memberikan informasi tentang transaksi keuangan yang lebih akurat pada CU. Cinta Kasih.
4. Pencarian mengenai transaksi harian lebih mudah ditemukan.
5. Setiap *user* dapat mengimplementasikan aplikasi yang dibuat sesuai hak akses yang telah ditentukan, sehingga sistem informasi akuntansi yang diberikan tepat sasaran.
6. Penginputan pada transaksi jurnal umum lebih terstruktur secara otomatis.

IV.3.2. Kekurangan

Setiap sistem yang dibangun tentunya memiliki kekurangan, kekurangan yang dimiliki sistem adalah :

1. Desain *interface* masih kurang menarik dan masih sangat sederhana.
2. Sistem yang dirancang hanya dapat di jalankan pada satu komputer saja, tidak dapat jalankan pada jaringan.

3. Aplikasi yang dibuat belum kompleks karena masih menampilkan laporan hutang, laporan piutang, laporan neraca dan laporan jurnal umum.
4. Tampilan menu-menu yang masih belum lengkap pada aplikasi program yang dibuat.
5. Laporan yang diberikan masih sangat sederhana dan belum sempurna.