

# BAB IV

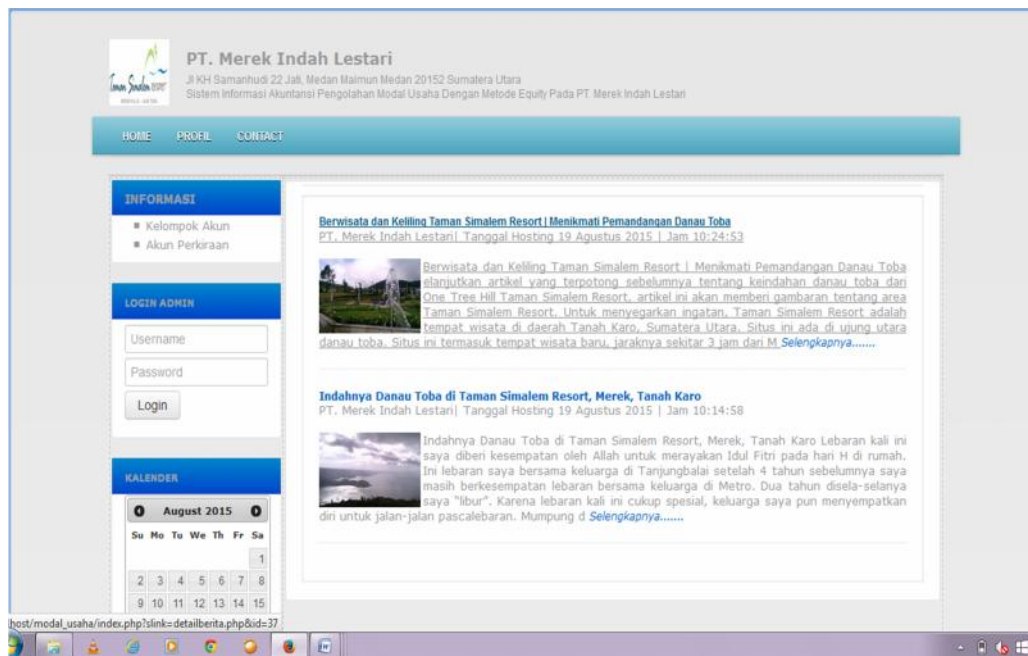
## HASIL DAN UJI COBA

### IV.1. Hasil

Berikut ini adalah tampilan interface untuk Sistem Informasi Akuntansi Pengolahan Modal Usaha Dengan Metode Equity Pada PT.Merek Indah Lestari Berbasis Web :

#### 1. Halaman Home

Halaman Home adalah halaman awal yang terbuka pada sistem ini. Pada Halaman Home berisi informasi tentang kelompok akun dan akun perkiraan.



Gambar IV.1. Tampilan Halaman Home

## 2. Halaman Profil

Halaman Profil berisi informasi tentang PT. Merek Indah Lestari.

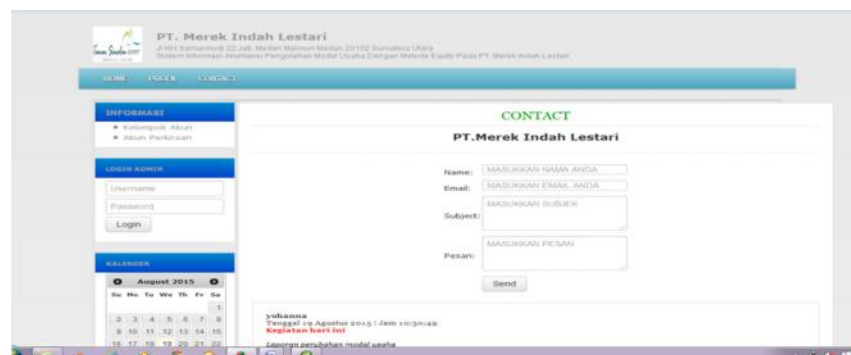
Tampilan profil dapat dilihat pada gambar IV.2.



**Gambar IV.2. Tampilan Halaman Profil**

## 3. Halaman Contact

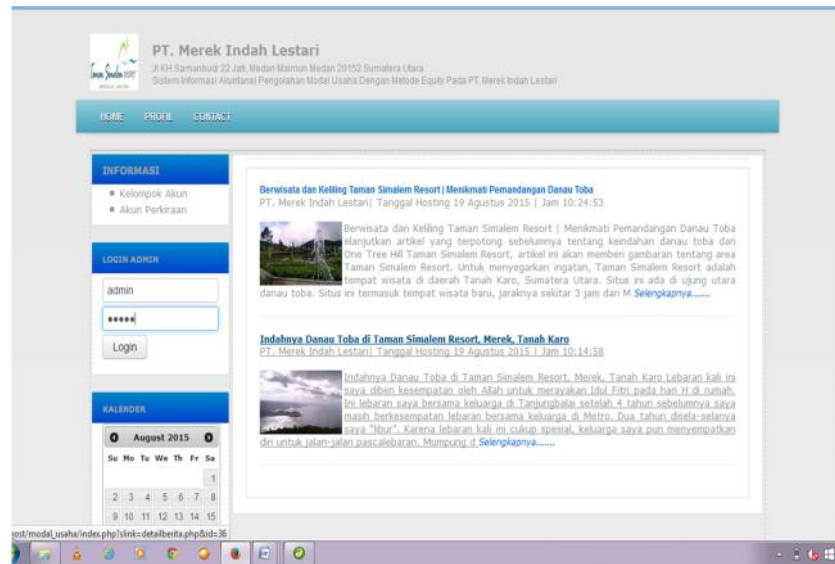
Halaman Contact menampilkan form untuk memasukkan nama, email, pesan. Tampilan Halaman Profil dapat dilihat pada gambar IV.3.



**Gambar IV.3. Tampilan Halaman Contact**

#### 4. Form Login

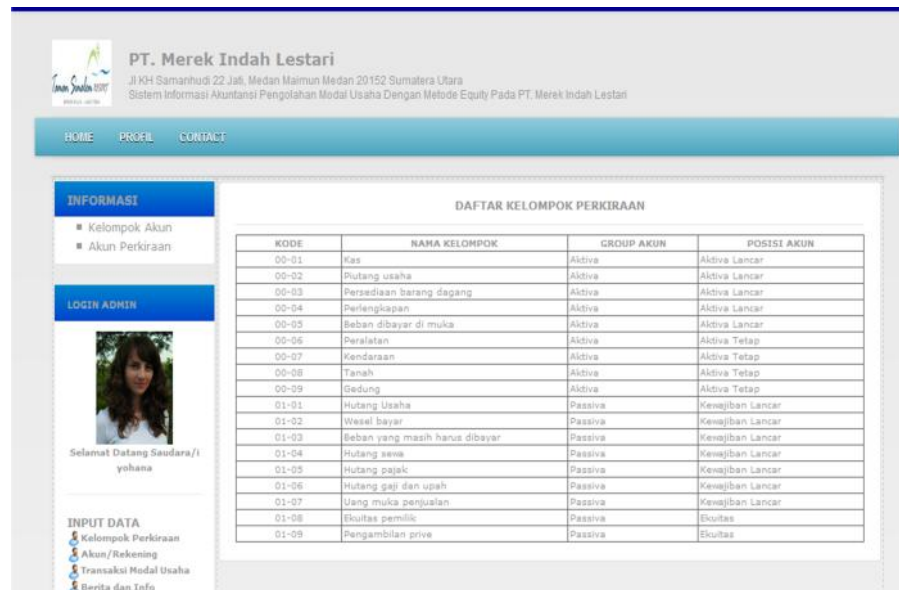
Form Login digunakan untuk masuk ke dalam sistem. Gambar tampilan dapat dilihat pada gambar IV.4.



**Gambar IV.4. Form Login**

#### 5. Halaman Kelompok Akun

Halaman ini berisi nama – nama akun serta kode kelompok dan posisi dari masing masing akun yang terdapat pada PT. Merek Indah Lestari. Tampilannya dapat dilihat pada gambar IV.5.




**PT. Merek Indah Lestari**  
 Jl KH Samanhudi 22 Jati, Medan Maimun Medan 20152 Sumatera Utara  
 Sistem Informasi Akuntansi Pengolahan Modal Usaha Dengan Metode Equity Pada PT. Merek Indah Lestari

HOME PROFIL CONTACT

**INFORMASI**

- Kelompok Akun
- Akun Perkiraan

**LOGIN ADMIN**

  
 Selamat Datang Saudara/i  
 yohana

**INPUT DATA**

- Kelompok Perkiraan
- Akun/Rekening
- Transaksi Modal Usaha
- Berita dan Info

**DAFTAR KELOMPOK PERKIRAAN**

KODE	NAMA KELOMPOK	GROUP AKUN	POSTISI AKUN
00-01	Kas	Aktiva	Aktiva Lancar
00-02	Piutang usaha	Aktiva	Aktiva Lancar
00-03	Persediaan barang dagang	Aktiva	Aktiva Lancar
00-04	Perengkapan	Aktiva	Aktiva Lancar
00-05	Beban dibayar di muka	Aktiva	Aktiva Lancar
00-06	Peralatan	Aktiva	Aktiva Tetap
00-07	Kendaraan	Aktiva	Aktiva Tetap
00-08	Tanah	Aktiva	Aktiva Tetap
00-09	Gedung	Aktiva	Aktiva Tetap
01-01	Hutang Usaha	Passiva	Kewajiban Lancar
01-02	Wesel bayar	Passiva	Kewajiban Lancar
01-03	Beban yang masih harus dibayar	Passiva	Kewajiban Lancar
01-04	Hutang sewa	Passiva	Kewajiban Lancar
01-05	Hutang pajak	Passiva	Kewajiban Lancar
01-06	Hutang gaji dan upah	Passiva	Kewajiban Lancar
01-07	Utang muka penjualan	Passiva	Kewajiban Lancar
01-08	Ekuitas pemilik	Passiva	Ekuitas
01-09	Pengambilan prive	Passiva	Ekuitas

**Gambar IV.5. Halaman Kelompok Akun**

## 6. Halaman Akun Perkiraan / Rekening Perkiraan

Halaman Akun Perkiraan / Rekening Perkiraan menampilkan nama – nama akun berdasarkan nomor akun yang telah disesuaikan pada PT. Merek Indah Lestari. Tampilannya dapat dilihat pada gambar IV.6.

**PT. Merek Indah Lestari**  
 Jl KH Samanhudi 22 Jab, Medan Maimun Medan 20152 Sumatera Utara  
 Sistem Informasi Akuntansi Pengolahan Modal Usaha Dengan Metode Equity Pada PT. Merek Indah Lestari

HOME PROFIL CONTACT

**INFORMASI**

- Kelompok Akun
- Akun Perkiraan

**LOGIN ADMIN**

  
 Selamat Datang Saudara/i yohana

**INPUT DATA**

- Kelompok Perkiraan
- Akun/Rekening
- Transaksi Modal Usaha
- Berita dan Info
- Buku Tamu
- Manajemen User

**DAFTAR REKENING PERKIRAAN**

No.AKUN	NAMA PERKIRAAN	NAMA KELOMPOK	GROUP AKUN	POSISI AKUN
00-011	Kas ditangan	Kas	Aktiva	Aktiva Lancar
00-012	Kas Wesel	Kas	Aktiva	Aktiva Lancar
00-021	Piutang dagang	Piutang usaha	Aktiva	Aktiva Lancar
00-022	wesel	Piutang usaha	Aktiva	Aktiva Lancar
00-031	Bahan Baku	Persediaan barang dagang	Aktiva	Aktiva Lancar
00-032	barang Jadi	Persediaan barang dagang	Aktiva	Aktiva Lancar
00-041	Perlengkapan kantor	Perlengkapan	Aktiva	Aktiva Lancar
00-042	Perlengkapan Usaha	Perlengkapan	Aktiva	Aktiva Lancar
00-051	Asuransi	Beban dibayar di muka	Aktiva	Aktiva Lancar
00-052	Sewa gedung	Beban dibayar di muka	Aktiva	Aktiva Lancar
00-061	Peralatan kantor	Peralatan	Aktiva	Aktiva Tetap
00-062	Peralatan Usaha	Peralatan	Aktiva	Aktiva Tetap
00-071	Kendaraan Operasional Kantor	Kendaraan	Aktiva	Aktiva Tetap
00-072	Kendaraan Operasional Usaha	Kendaraan	Aktiva	Aktiva Tetap
00-081	Tanah Untuk Kantor	Tanah	Aktiva	Aktiva Tetap
00-082	Tanah Untuk Usaha	Tanah	Aktiva	Aktiva Tetap
00-091	Gedung Kantor	Gedung	Aktiva	Aktiva Tetap
00-092	gedung Usaha	Gedung	Aktiva	Aktiva Tetap
00-014	Pendapatan	Kas	Aktiva	Aktiva Lancar
01-011	Hutang Usaha	Hutang Usaha	Passiva	Kewajiban Lancar
01-021	Wesel Bayar	Wesel bayar	Passiva	Kewajiban Lancar
01-031	Beban yang masih harus dibayar	Beban yang masih harus dibayar	Passiva	Kewajiban Lancar
01-041	Sewa Gedung	Hutang sewa	Passiva	Kewajiban Lancar
01-042	Sewa Kendaraan	Hutang sewa	Passiva	Kewajiban Lancar

**Gambar IV.6. Akun Perkiraan/Rekening Perkiraan**

## 7. Form Input Kelompok Perkiraan

Halaman ini menampilkan data akun yang akan diinput dan disimpan ke kelompok perkiraan. Tampilan form tersebut dapat dilihat pada gambar IV.7 dan gambar IV.8.

**Indah Lestari**  
 22 Jab, Medan Maimun Medan 20152 Sumatera Utara  
 Akuntansi Pengolahan Modal Usaha Dengan Metode Equity Pada PT. Merek Indah Lestari

**FORM INPUT KELOMPOK PERKIRAAN**

Kode Kelompok :

Nama Kelompok :

Group Akun :

Posisi Akun :

**Gambar IV.7. Form Input Kelompok Perkiraan**

**PT. Merek Indah Lestari**  
 Jl KH Samanhudi 22 Jati, Medan Maimun Medan 20152 Sumatera Utara  
 Sistem Informasi Akuntansi Pengolahan Modal Usaha Dengan Metode Equity Pada PT. Merek Indah Lestari

HOME PROFIL CONTACT

**INFORMASI**  
 ■ Kelompok Akun  
 ■ Akun Perkiraan

**LOGIN ADMIN**

Selamat Datang Saudara/i  
 yohana

**INPUT DATA**  
 < Akun/Rekening  
 < Transaksi Modal Usaha  
 < Berita dan Info  
 < Buku Tamu  
 < Manajemen User

**DAFTAR KELOMPOK PERKIRAAN**

KODE	NAMA KELOMPOK	GROUP AKUN	POSISI AKUN	PROSES
00-01	Kas	Aktiva	Aktiva Lancar	✓ ✖
00-02	Hutang usaha	Aktiva	Aktiva Lancar	✓ ✖
00-03	Persediaan barang dagang	Aktiva	Aktiva Lancar	✓ ✖
00-04	Perlengkapan	Aktiva	Aktiva Lancar	✓ ✖
00-05	Beban dibayar di muka	Aktiva	Aktiva Lancar	✓ ✖
00-06	Peralatan	Aktiva	Aktiva Tetap	✓ ✖
00-07	Kendaraan	Aktiva	Aktiva Tetap	✓ ✖
00-08	Tanah	Aktiva	Aktiva Tetap	✓ ✖
00-09	Gedung	Aktiva	Aktiva Tetap	✓ ✖
01-01	Hutang Usaha	Passiva	Kewajiban Lancar	✓ ✖
01-02	Wewaj bayar	Passiva	Kewajiban Lancar	✓ ✖
01-03	Beban yang masih harus dibayar	Passiva	Kewajiban Lancar	✓ ✖
01-04	Hutang sewa	Passiva	Kewajiban Lancar	✓ ✖
01-05	Hutang pajak	Passiva	Kewajiban Lancar	✓ ✖
01-06	hutang gaji dan upah	Passiva	Kewajiban Lancar	✓ ✖

**Gambar IV.8. Form Daftar Kelompok Perkiraan**

## 8. Form Input Rekening/Akun Perkiraan

Form input rekening/akun perkiraan memasukkan nomor akun yang telah sesuai dengan nama akunnya. Tampilannya dapat dilihat pada gambar IV.9. dan gambar IV.10.

**Indah Lestari**  
 22 Jati, Medan Maimun Medan 20152 Sumatera Utara  
 Akuntansi Pengolahan Modal Usaha Dengan Metode Equity Pada PT. Merek Indah Lestari

CT

**FORM INPUT REKENING/AKUN PERKIRAAN**

No Akun :

Nama Perkiraan :

Kelompok Perkiraan :

**Gambar IV.9. Form Input Rekening/Akun Perkiraan**

DAFTAR REKENERING PERKIRAAN					
No AKUN	NAMA PERKIRAAN	NAMA KELOMPOK	GROUP AKUN	POSISI AKUN	PROSES
00-011	Kas ditangan	Kas	Aktiva	Aktiva Lancar	✓✘
00-012	Kas Kecil	Kas	Aktiva	Aktiva Lancar	✓✘
00-014	Pendapatan	Kas	Aktiva	Aktiva Lancar	✓✘
00-021	Piutang dagang	Piutang usaha	Aktiva	Aktiva Lancar	✓✘
00-022	wesel	Piutang usaha	Aktiva	Aktiva Lancar	✓✘
00-031	Bahan Baku	Persediaan barang dagang	Aktiva	Aktiva Lancar	✓✘
00-032	barang Jadi	Persediaan barang dagang	Aktiva	Aktiva Lancar	✓✘
00-041	Perlengkapan kantor	Perlengkapan	Aktiva	Aktiva Lancar	✓✘
00-042	Perlengkapan Usaha	Perlengkapan	Aktiva	Aktiva Lancar	✓✘
00-051	Asuransi	Beban dibayar di muka	Aktiva	Aktiva Lancar	✓✘
00-052	Sewa gedung	Beban dibayar di muka	Aktiva	Aktiva Lancar	✓✘
00-061	Peralatan kantor	Peralatan	Aktiva	Aktiva Tetap	✓✘
00-062	Peralatan Usaha	Peralatan	Aktiva	Aktiva Tetap	✓✘
00-071	Kendaraan Operasional Kantor	Kendaraan	Aktiva	Aktiva Tetap	✓✘
00-072	Kendaraan Operasional Usaha	Kendaraan	Aktiva	Aktiva Tetap	✓✘

**Gambar IV.10. Form Daftar Rekening Perkiraan**

## 9. Form Transaksi Modal Usaha

Form Transaksi Modal Usaha digunakan untuk menginput data-data transaksi modal. Tampilannya akan ditunjukkan pada gambar IV.11. dan gambar IV.12.

DAFTAR KELOMPOK PERKIRAAN				
KODE	NAMA KELOMPOK	GROUP AKUN	POSISI AKUN	#
00-01	Kas	Aktiva	Aktiva Lancar	🏠
00-02	Piutang usaha	Aktiva	Aktiva Lancar	🏠
00-03	Persediaan barang dagang	Aktiva	Aktiva Lancar	🏠
00-04	Perlengkapan	Aktiva	Aktiva Lancar	🏠
00-05	Beban dibayar di muka	Aktiva	Aktiva Lancar	🏠
00-06	Peralatan	Aktiva	Aktiva Tetap	🏠
00-07	Kendaraan	Aktiva	Aktiva Tetap	🏠
00-08	Tanah	Aktiva	Aktiva Tetap	🏠
00-09	Bedung	Aktiva	Aktiva Tetap	🏠
01-01	Hutang Usaha	Passiva	Kewajiban Lancar	🏠
01-02	Wesel bayar	Passiva	Kewajiban Lancar	🏠
01-03	Beban yang masih harus dibayar	Passiva	Kewajiban Lancar	🏠
01-04	Hutang sewa	Passiva	Kewajiban Lancar	🏠
01-05	Hutang pajak	Passiva	Kewajiban Lancar	🏠
01-06	Hutang gaji dan upah	Passiva	Kewajiban Lancar	🏠
01-07	Uang muka penjualan	Passiva	Kewajiban Lancar	🏠
01-08	Ekuitas pemilik	Passiva	Ekuitas	🏠
01-09	Pengambilan prive	Passiva	Ekuitas	🏠

**Gambar IV.11. Form Transaksi Modal Usaha**

Daftar Perkiraan Kas							
No. TRANS	TANGGAL	No AKUN	NAMA PERKIRAAN	URAIAN	JUMLAH	USER NAME	PROSES
33	01 Agustus 2015	00-011	Kas ditangan	Saldo Kas Bulan Lalu	10.000.000	Admin	 
34	02 Agustus 2015	00-014	Pendapatan	Pendapatan Atas Penjualan Barang Jadi	2.000.000	Admin	 
37	19 Agustus 2015	00-014	Pendapatan	Pendapatan Bunga	2.300.000	Admin	 

**Gambar IV.12. Input Daftar Perkiraan Untuk Kas**

## 10. Form Input Berita

Form Input Berita digunakan untuk memasukkan berita – berita terkini. Tampilan untuk form ini ditunjukkan pada gambar IV.13.

PT. Merek Indah Lestari					
ID	KATEGORI	JUDUL	ISI	PROSES	
36	BERITA	Indahnya Danau Toba di Taman Simalem Resort, Merek, Tanah Karo	Lebaran kali ini saya diberi kesempatan oleh Allah untuk merayakan Idul Fitri pada hari ini di rumah.	 	
37	BERITA	Berwisata dan Keliling Taman Simalem Resort 1 Menikmati Pemandangan Danau Toba	Melanjutkan artikel yang terpotong sebelumnya tentang keindahan danau toba dari One Tree Hill Taman	 	

**Gambar IV.13. Form Input Berita**

## 11. Manajemen User

Menu ini digunakan untuk menampilkan nama admin yang menggunakan sistem ini. Tampilannya dapat ditunjukkan pada gambar IV.13.

**Indah Lestari**  
22 Jln6, Medan Maimun Medan 20152 Sumatera Utara  
Skuntansi Pengolahan Modal Usaha Dengan Metode Equity Pada PT. Merek Indah Lestari

DAFTAR ADMINISTRATOR

ID	NAMA	ALAMAT	TELEPON	USER NAME	PASSWORD	PROSES
5	yohana	MEDAN	081378960618	Admin	Admin	 
7	Buter	Medan	08138894584	123	123	 

**Gambar IV.14. Manajemen User**


## 12. Cetak Transaksi/Periode

Menu ini digunakan untuk mencetak transaksi yang terjadi setiap periodenya. Tampilannya ditunjukkan pada gambar IV.15.

**INFORMASI**

- Kelompok Akun
- Akun Perkiraan

**LOGIN ADMIN**

  
Selamat Datang Saudara/i  
yohana

**INPUT DATA**

- Kelompok Perkiraan
- Akun/Rekening
- Transaksi Modal Usaha
- Berita dan Info
- Buku Tamu
- Manajemen User

**LAPORAN**

- Cetak Transaksi/Periode
- Neraca
- Laba Rugi
- Perubahan Modal
- Logout

**PT. Merek Indah Lestari**  
3 KH Semanhuji 22 Jln6, Medan Maimun Medan 20152 Sumatera Utara

**LAPORAN TRANSAKSI**

Periode : 01 Agustus 2015 Sampai Dengan 31 Agustus 2015

No AKUN	TANGGAL	URAIAN	PERKIRAAN	JUMLAH
00-011	01 Agustus 2015	Saldo Kas Bulan Lalu	Kas ditangan	10.000.000
01-081	01 Agustus 2015	Modal Pemilik	Modal Pemilik	56.000.000
00-014	02 Agustus 2015	Pendapatan Atas Penjualan Barang Jadi	Pendapatan	2.000.000
00-031	03 Agustus 2015	Persediaan Bahan Baku	Bahan Baku	9.500.000
00-021	04 Agustus 2015	Piutang kepada CV. Indah Permata Jaya Atas Penjualan barang secara Kredit	Piutang dagang	5.000.000
00-032	04 Agustus 2015	Persediaan Barang Jadi	barang Jadi	9.700.000
00-061	04 Agustus 2015	Peralatan kantor	Peralatan kantor	560.000
00-071	04 Agustus 2015	Truk Pengangkut Barang	Kendaraan Operasional Kantor	120.000.000
00-041	05 Agustus 2015	Perengkapan Kantor	Perengkapan kantor	9.000.000
00-042	05 Agustus 2015	Perengkapan Usaha	Perengkapan Usaha	7.800.000
00-081	05 Agustus 2015	Tanah Untuk Kantor	Tanah Untuk Kantor	200.000.000
01-031	06 Agustus 2015	Beban Listrik	Beban yang masih harus dibayar	290.000
00-051	12 Agustus 2015	promosi	Asuransi	1.000.000
00-091	13 Agustus 2015	Gedung Kantor	Gedung Kantor	230.000.000
01-011	13 Agustus 2015	Hutang atas pembelian peralatan	Hutang Usaha	1.000.000
01-031	13 Agustus 2015	beban Air	Beban yang masih harus dibayar	90.000
01-041	14 Agustus 2015	Sewa gudang	Sewa Gedung	10.000.000
00-014	19 Agustus 2015	Pendapatan Bunga	Pendapatan	2.300.000

**Gambar IV.15. Cetak Transaksi/Periode**

## 13. Laporan Neraca

Halaman ini menampilkan laporan neraca yang akan dicetak. Tampilannya dapat dilihat pada gambar IV.16.

PT. Merek Indah Lestari  
Jl KH Samanhudi 22 Jati, Medan Maimun Medan 20152 Sumatera Utara

**LAPORAN NERACA**

AKTIVA		PASSIVA	
<b>Aktiva Lancar</b>		<b>Passiva Lancar</b>	
Kas	14.300.000	Hutang Usaha	1.000.000
Piutang usaha	5.000.000	Beban yang masih harus dibayar	380.000
Persediaan barang dagang	19.200.000	Hutang sewa	10.000.000
Perlengkapan	15.800.000	Hutang pajak	120.000
Beban dibayar di muka	1.000.000	Hutang gaji dan upah	21.500.000
		Uang muka penjualan	1.000.000
	<b>Jumlah Aktiva Lancar : 56.300.000</b>		<b>Jumlah Passiva Lancar : 34.000.000</b>
<b>Aktiva Tetap</b>		<b>Passiva Tetap</b>	
Peralatan	9.560.000	Modal Usaha	684.160.000
Kendaraan	220.000.000	Pengambilan prive	(2.300.000)
Tanah	200.000.000		
Gedung	230.000.000		
	<b>Jumlah Aktiva Tetap : 659.560.000</b>		
	<b>JUMLAH AKTIVA : 715.860.000</b>		<b>JUMLAH PASSIVA : 715.860.000</b>

Cetak

**Gambar IV.16. Laporan Neraca**

#### 14. Laporan Laba / Rugi

Pada halaman ini akan menampilkan laporan laba / rugi yang dilakukan selama satu atau lebih periode. Laporan laba / rugi ditunjukkan pada gambar IV.17.

PT. Merek Indah Lestari  
Jl KH Samanhudi 22 Jati, Medan Maimun Medan 20152 Sumatera Utara

**LAPORAN LABA RUGI**

Pendapatan Atas Penjualan Barang Jadi	2.000.000
Pendapatan Bunga	2.300.000
-----JUMLAH PENDAPATAN	4.300.000
Beban Air	90.000
Beban Listrik	290.000
-----JUMLAH BEBAN	380.000
-----LABA RUGI	3.920.000

Cetak

**Gambar IV.17. Laporan Laba / Rugi**

## 15. Laporan Perubahan Modal

Pada halaman ini akan menampilkan laporan perubahan modal yang dilakukan selama satu atau lebih periode. Laporan perubahan modal ditunjukkan pada gambar IV.18.

PT. Merek Indah Lestari	
Jl KH Samanhudi 22 Jati, Medan Maimun Medan 20152 Sumatera Uta	
LAPORAN PERUBAHAN MODAL	
Modal Awal	56.000.000
Laba	3.920.000
Prive	2.300.000
Penambahan Modal	1.620.000
Modal Akhir	57.620.000

**Gambar IV.18. Laporan Perubahan Modal**

## IV.2. Uji Coba Hasil

**Tabel IV.1. Hasil Aplikasi**

Hasil yang Diuji	Butir Uji
Login	Melakukan Login
Admin	Mengisi data transaksi
Transaksi	Form daftar kelompok perkiraan
Laporan	Melihat laporan transaksi per periode, neraca, laba/rugi, perubahan modal

### IV.2.1. Skenario Pengujian

#### 1. Pengujian Login

**Tabel IV.2. Login**

<b>Data Masukan</b>	<b>Yang Diharapkan</b>	<b>Pengamatan</b>	<b>Kesimpulan</b>
Username : admin Password: admin	Akan menampilkan halaman utama yang dapat diakses	Menampilkan halaman utama yang dapat diakses	[ ] diterima [ ] ditolak
Username dan Password kosong atau salah	Akan menampilkan pesan “Username atau password yang Anda Masukkan Salah”	Menampilkan form peringatan dengan pesan “Username atau password yang Anda Masukkan Salah”	[ ] diterima [ ] ditolak

#### 2. Pengujian Daftar Kelompok Perkiraan

**Tabel IV.3. Daftar Kelompok Perkiraan**

<b>Data Masukan</b>	<b>Yang Diharapkan</b>	<b>Pengamatan</b>	<b>Kesimpulan</b>
Keterangan nama kelompok perkiraan	Dapat mengisi nama kelompok perkiraan	Tombol simpan akan memasukkan nama kelompok	[ ] diterima [ ] ditolak
Tombol simpan	Akan dapat menyimpan nama kelompok akun ke dalam database	Menyimpan nama kelompok akun ke dalam database	[ ] diterima [ ] ditolak
Tombol Reset	Akan menghapus data-data kelompok akun yang telah diketik ke dalam form kelompok perkiraan	Dapat menghapus data-data data kelompok akun yang telah diketik ke dalam form kelompok perkiraan	[ ] diterima [ ] ditolak
Klik gambar pensil	Akan memunculkan data	Dapat mengedit data yang tidak	[ ] diterima [ ] ditolak

	yang diklik untuk diedit	sesuai yang telah diperbaiki	
Klik gambar silang	Untuk dapat menghapus data yang telah terinput	Dapat menghapus data	[ ] diterima [ ] ditolak

### 3. Pengujian Daftar Rekening Perkiraan

**Tabel IV.4. Daftar Rekening Perkiraan**

<b>Data Masukan</b>	<b>Yang Diharapkan</b>	<b>Pengamatan</b>	<b>Kesimpulan</b>
Keterangan	Pengisian nomor akun beserta nama akun yang sesuai	Tombol simpan untuk memasukkan data di halaman Rekening Perkiraan	[ ] diterima [ ] ditolak
Klik simpan	Nama perkiraan dan nomor akun akan masuk otomatis	Nama Nama perkiraan dan nomor akun akan tampil pada halaman rekening perkiraan	[ ] diterima [ ] ditolak
Klik reset	Menghapus data yang diketik pada form rekening perkiraan	Tombol reset dapat bekerja sesuai dengan yang diharapkan	[ ] diterima [ ] ditolak
Klik gambar pensil	Menampilkan daftar rekening perkiraan untuk dapat diedit pada bagian yang diinginkan	Tombol edit dapat menyimpan data yang telah diubah	[ ] diterima [ ] ditolak
Klik gambar silang	Menghapus data yang ingin dihapus	Tombol silang dapat menghapus data tersebut	[ ] diterima [ ] ditolak

#### 4. Pengujian Transaksi Modal

**Tabel IV.5. Transaksi Modal**

<b>Data Masukan</b>	<b>Yang Diharapkan</b>	<b>Pengamatan</b>	<b>Kesimpulan</b>
Keterangan Transaksi Modal	Pengisian tanggal, nama akun, uraian, dan jumlah transaksi	Tombol simpan untuk memasukkan data di halaman transaksi modal	[ ] diterima [ ] ditolak
Klik simpan	Tanggal, nama akun, uraian, dan jumlah akan masuk otomatis	Tanggal, nama akun, uraian, dan jumlah akan tampil pada halaman transaksi modal	[ ] diterima [ ] ditolak
Klik reset	Menghapus data yang diketik pada form transaksi modal	Tombol reset dapat bekerja sesuai dengan yang diharapkan	[ ] diterima [ ] ditolak
Klik gambar pensil	Menampilkan data transaksi untuk dapat diedit pada bagian yang diinginkan	Tombol edit dapat menyimpan data yang telah diubah	[ ] diterima [ ] ditolak
Klik gambar silang	Menghapus data yang ingin dihapus	Tombol silang dapat menghapus data tersebut	[ ] diterima [ ] ditolak

#### 5. Pengujian Berita dan Info

**Tabel. IV.6. Berita dan Info**

<b>Data Masukan</b>	<b>Yang Diharapkan</b>	<b>Pengamatan</b>	<b>Kesimpulan</b>
Keterangan Kategori informasi yang akan dipilih	Pengisian kategori, judul, isi informasi, gambar informasi	Tombol simpan untuk memasukkan data di halaman berita dan info	[ ] diterima [ ] ditolak
Klik simpan	Nama kategori, judul, isi informasi,	Nama kategori, judul, isi informasi,	[ ] diterima [ ] ditolak

	gambar informasi akan masuk otomatis	gambar informasi akan tampil pada halaman berita dan info	
Klik reset	Menghapus data yang diketik pada form berita dan info	Tombol reset dapat bekerja sesuai dengan yang diharapkan	[ ] diterima [ ] ditolak
Klik gambar pensil	Menampilkan data berita dan info untuk dapat diedit pada bagian yang diinginkan	Tombol edit dapat menyimpan data yang telah diubah	[ ] diterima [ ] ditolak
Klik gambar silang	Menghapus data yang ingin dihapus	Tombol silang dapat menghapus data tersebut	[ ] diterima [ ] ditolak

## 6. Pengujian Manajemen User

**Tabel IV.7. Manajemen User**

<b>Data Masukan</b>	<b>Yang Diharapkan</b>	<b>Pengamatan</b>	<b>Kesimpulan</b>
Identitas User	Pengisian nama user dan identitasnya.	Tombol simpan untuk memasukkan data di halaman manajemen user	[ ] diterima [ ] ditolak
Klik simpan	Nama user akan masuk otomatis	Nama user akan tampil pada halaman manajemen user	[ ] diterima [ ] ditolak
Klik reset	Menghapus data yang diketik pada form user	Tombol reset dapat bekerja sesuai dengan yang diharapkan	[ ] diterima [ ] ditolak
Klik gambar pensil	Menampilkan data user untuk dapat diedit pada bagian yang diinginkan	Tombol edit dapat menyimpan data yang telah diubah	[ ] diterima [ ] ditolak

Klik gambar silang	Menghapus data yang ingin dihapus	Tombol silang dapat menghapus data tersebut	<input type="checkbox"/> diterima <input type="checkbox"/> ditolak
--------------------	-----------------------------------	---	---

## 7. Pengujian Cetak Transaksi / Periode

**Tabel IV.8. Cetak Transaksi / Periode**

Data Masukan	Yang Diharapkan	Pengamatan	Kesimpulan
Masukkan Tanggal Awal dan Akhir Transaksi	Dapat menampilkan data transaksi	Cetak transaksi menampilkan laporan transaksi modal	<input type="checkbox"/> diterima <input type="checkbox"/> ditolak
Klik proses	Dapat menampilkan transaksi per periode	Tombol cetak sesuai dengan yang diharapkan	<input type="checkbox"/> diterima <input type="checkbox"/> ditolak
Klik reset	Menghapus data yang diketik pada form cetak transaksi	Tombol reset dapat bekerja sesuai dengan yang diharapkan	<input type="checkbox"/> diterima <input type="checkbox"/> ditolak
Klik cetak	Dapat mencetak laporan transaksi	Tombol silang dapat menghapus data tersebut	<input type="checkbox"/> diterima <input type="checkbox"/> ditolak

## 8. Pengujian Laporan Neraca

**Tabel IV.9. Laporan Neraca**

Data Masukan	Yang Diharapkan	Pengamatan	Kesimpulan
Klik menu neraca	Dapat menampilkan data neraca setiap transaksi	Neraca menampilkan laporan transaksi yang terjadi	<input type="checkbox"/> diterima <input type="checkbox"/> ditolak
Klik cetak	Dapat mencetak laporan neraca	Tombol cetak sesuai dengan yang diharapkan	<input type="checkbox"/> diterima <input type="checkbox"/> ditolak

## 9. Pengujian Laporan Laba/Rugi

**Tabel IV.10. Laporan Laba/Rugi**

Data Masukan	Yang Diharapkan	Pengamatan	Kesimpulan
Klik Menu Laba/Rugi	Dapat menampilkan data pendapatan dan beban	Menu Laba/Rugi menampilkan laporan Laba/Rugi	[ ] diterima [ ] ditolak
Klik cetak	Dapat mencetak laporan Laba/Rugi	Tombol cetak sesuai dengan yang diharapkan	[ ] diterima [ ] ditolak

## 10. Pengujian Laporan Perubahan Modal

**Tabel IV.11. Laporan Perubahan Modal**

Data Masukan	Yang Diharapkan	Pengamatan	Kesimpulan
Klik Menu Laporan Perubahan Modal	Dapat menampilkan Laporan Perubahan Modal	Menu Laporan Perubahan Modal menampilkan Laporan Perubahan Modal Usaha	[ ] diterima [ ] ditolak
Klik cetak	Dapat mencetak Laporan Perubahan Modal	Tombol cetak sesuai dengan yang diharapkan	[ ] diterima [ ] ditolak

### IV.2.2. Hasil Pengujian

Berdasarkan dari beberapa pengujian sistem yang dilakukan oleh penulis yaitu mengenai Sistem Informasi Akuntansi Pengolahan Modal Usaha Dengan Metode Equity Pada PT. Merek Indah Lestari Berbasis Web, maka penulis menyatakan bahwa sistem yang dibuat telah sesuai dengan harapan. Pengujian ini dilakukan secara *Black Box*. *Black Box Testing* adalah metode pengujian perangkat lunak yang

tes fungsionalitas dari aplikasi yang bertentangan dengan struktur internal atau kerja. Perancang uji memilih input yang valid dan tidak valid untuk dapat menentukan output yang benar. Ada beberapa kelebihan dan kekurangan dalam sistem yang penulis buat yaitu sebagai berikut:

1. Kelebihan

- a. Sistem pencatatan serta pengelompokan akun – akun pada perusahaan dilakukan secara komputerisasi sehingga memudahkan pekerjaan admin dalam hal pencatatan.
- b. Data yang tersimpan lebih akurat dan tidak menggunakan banyak kertas karena data tersebut menggunakan *database* yang cukup untuk menampung banyak data.
- c. Sistem pengolahan modal usaha memudahkan pengguna dalam membuat laporan serta meminimalisir kerugian yang mungkin terjadi pada setiap transaksi yang terjadi setiap periode.

2. Kekurangan

- a. Sistem hanya bisa diakses oleh bagian admin saja.
- b. Sistem ini hanya bisa diakses pada area perusahaan saja karena bersifat stand alone sehingga tidak dapat melakukan pengecekan transaksi modal secara online.
- c. Sistem ini tidak memiliki backup data sehingga tidak dapat menyimpan data apabila terjadi kerusakan pada perangkat keras.